



**Стратегия
социально-экономического развития
Сармановского муниципального района на
2016 – 2021 гг. и на плановый период до 2030
года
(проект)**

СОДЕРЖАНИЕ

ПАСПОРТ СТРАТЕГИИ СОЦИАЛЬНО-ЭКОНОМИЧЕСКОГО РАЗВИТИЯ САРМАНОВСКОГО МУНИЦИПАЛЬНОГО РАЙОНА НА 2016- 2021 ГГ. И НА ПЛАНОВЫЙ ПЕРИОД ДО 2030 ГОДА.....	4
ОБЩИЕ ПОЛОЖЕНИЯ.....	6
1. ЦЕЛИ И ЗАДАЧИ СТРАТЕГИИ САРМАНОВСКОГО МУНИЦИПАЛЬНОГО РАЙОНА.....	8
2. СТРАТЕГИЧЕСКИЙ АНАЛИЗ РАЗВИТИЯ САРМАНОВСКОГО МУНИЦИПАЛЬНОГО РАЙОНА.....	9
2.1. АНАЛИЗ ВНЕШНЕЙ СРЕДЫ	9
2.2. ОСНОВНЫЕ СВЕДЕНИЯ И ОСОБЕННОСТИ ЭКОНОМИКО- ГЕОГРАФИЧЕСКОГО ПОЛОЖЕНИЯ.....	12
2.3. АНАЛИЗ ОСНОВНЫХ ПОКАЗАТЕЛЕЙ, ОЦЕНКА ДОСТИГНУТЫХ ЦЕЛЕЙ РАЗВИТИЯ.....	14
3. КОНКУРЕНТНЫЕ ПРЕИМУЩЕСТВА И КЛЮЧЕВЫЕ ПРОБЛЕМЫ РАЙОНА.....	52
4. СЦЕНАРИЙ ДОЛГОСРОЧНОГО РАЗВИТИЯ САРМАНОВСКОГО МУНИЦИПАЛЬНОГО РАЙОНА.....	56
4.1. СЦЕНАРИИ РАЗВИТИЯ РАЙОНА.....	56
4.2. СРОКИ И ЭТАПЫ РЕАЛИЗАЦИИ СТРАТЕГИИ.....	62
5. ЦЕЛИ, И ЗАДАЧИ ПО ПРИОРИТЕТНЫМ НАПРАВЛЕНИЯМ СОЦИАЛЬНО ЭКОНОМИЧЕСКОГО РАЗВИТИЯ РАЙОНА.....	64
5.1. ДИНАМИКА ЧИСЛЕННОСТИ НАСЕЛЕНИЯ.....	64
5.2. ОБРАЗОВАНИЕ.....	65
5.3. ЗДРАВООХРАНЕНИЕ.....	79
5.4. КУЛЬТУРА.....	82
5.5. МОЛОДЕЖНАЯ ПОЛИТИКА И РАЗВИТИЕ СПОРТА.....	83
5.6. ЗАНЯТОСТЬ И СОЦИАЛЬНАЯ ЗАЩИТА.....	88
5.7. СЕЛЬСКОЕ ХОЗЯЙСТВО И ПРОМЫШЛЕННОСТЬ.....	91

5.8	ПРОСТРАНСТВЕННОЕ РАЗВИТИЕ САРМАНОВСКОГО МУНИЦИПАЛЬНОГО РАЙОНА ДО 2030 ГОДА.....	94
5.8.1	ЭКОЛОГИЧЕСКАЯ БЕЗОПАСНОСТЬ САРМАНОВСКОГО МУНИЦИПАЛЬНОГО РАЙОНА.....	96
6.	ПЕРСПЕКТИВНЫЕ ПРОЕКТЫ, РЕАЛИЗУЕМЫЕ НА ТЕРРИТОРИИ САРМАНОВСКОГО МУНИЦИПАЛЬНОГО РАЙОНА.....	98
7.	МЕХАНИЗМЫ РЕАЛИЗАЦИИ СТРАТЕГИИ.....	105
7.1	ИНСТРУМЕНТЫ РЕАЛИЗАЦИИ, МОНИТОРИНГ.....	106
8.	МЕЖМУНИЦИПАЛЬНОЕ ВЗАИМОДЕЙСТВИЕ.....	107
	<i>ПРИЛОЖЕНИЯ:</i>	
9.	<i>ПЛАН ПЕРВООЧЕРЕДНЫХ МЕРОПРИЯТИЙ ПО РЕАЛИЗАЦИИ СТРАТЕГИИ.....</i>	<i>109</i>
10.	<i>ПЕРЕЧЕНЬ ПЕРВООЧЕРЕДНЫХ МУНИЦИПАЛЬНЫХ ПРОГРАММ.....</i>	<i>134</i>
11.	<i>ПЛАН МЕРОПРИЯТИЙ ПО РЕШЕНИЮ ПРОБЛЕМ СОЦИАЛЬНО-ЭКОНОМИЧЕСКОГО РАЗВИТИЯ СЕЛЬСКИХ ПОСЕЛЕНИЙ САРМАНОВСКОГО МУНИЦИПАЛЬНОГО РАЙОНА НА 2016-2021 ГГ. И НА ПЛАНОВЫЙ ПЕРИОД ДО 2030 ГОДА.....</i>	<i>138</i>

**ПАСПОРТ
СТРАТЕГИИ СОЦИАЛЬНО-ЭКОНОМИЧЕСКОГО РАЗВИТИЯ
САРМАНОВСКОГО МУНИЦИПАЛЬНОГО РАЙОНА НА 2016-2021
ГОДЫ И ПЛАНОВЫЙ ПЕРИОД ДО 2030 ГОДА**

Ответственный исполнитель стратегии	Исполнительный комитет Сармановского муниципального района
Соисполнители стратегии	Структурные подразделения Исполнительного комитета Сармановского муниципального района Республики Татарстан, органы местного самоуправления поселений района, предприятия, организации и представители бизнес сообщества Сармановского муниципального района Республики Татарстан
Цели стратегии	Повышение качества жизни населения Сармановского муниципального района, на основе улучшения инвестиционной среды и создания комфортного общественного пространства
Задачи стратегии	<ul style="list-style-type: none"> – повышение благоустройства населенных пунктов Сармановского муниципального района; – развитие человеческого потенциала; – диверсификация экономики Сармановского муниципального района; – повышение культурного потенциала и совершенствование механизмов молодежной политики; – создание условий для повышения инвестиционной привлекательности района; – повышение эффективности использования природно-ресурсного потенциала; – создание условий для развития частно-муниципального партнерства; – повышение эффективности работы органов местного самоуправления. – создание высокопроизводительных рабочих мест; - повышение уровня финансово-экономической самодостаточности Сармановского муниципального района.
Основные результаты и сроки реализации стратегии к 2030 году	<p>Основными итогами реализации стратегии станут:</p> <ul style="list-style-type: none"> – увеличение ВТП района в 2,28 раза, создание 650 доп. рабочих мест; – увеличение доли собственных доходов в структуре консолидированного бюджета

	<p>муниципального района до 50%;</p> <ul style="list-style-type: none"> – увеличение доли малого и среднего предпринимательства в валовом территориальном продукте муниципального района до уровня 7,9 %; – увеличение общей площади жилья на одного жителя - до уровня 31,0 кв.м. – увеличение денежных доходов на душу населения к минимальной потребительской корзине в 2,0 раза – увеличение объема инвестиций на душу населения до уровня 180 тыс. руб. в год – достижение целевых индикаторов в социальной сфере: <ul style="list-style-type: none"> - средний бал ЕГЭ по русскому языку – не менее 75 баллов, по математике – не менее 60 баллов; - увеличение доли населения систематически занимающихся физической культурой до 45%, - естественный прирост населения - 0,6, <p>продолжительность жизни должен увеличиться до 72 года, обеспеченность врачами составит 17,0, обеспеченность койками сохранить на уровне 33,3, младенческую смертность снизить до 5,9.</p>
<p>Финансирование стратегии*</p>	<p>Финансирование на период 2016-2021 годы:</p> <p>Бюджет РФ: - 40 млн. руб.</p> <p>Бюджет РТ: - 557,66 млн. руб.</p> <p>Местный бюджет: 311,5 млн. руб.</p>

ОБЩИЕ ПОЛОЖЕНИЯ

Стратегия социально-экономического развития Сармановского муниципального района Республики Татарстан на 2016-2021 годы и на период до 2030 года разработана в соответствии с основными положениями Федерального закона от 28 июня 2014 года № 172-ФЗ «О стратегическом планировании в Российской Федерации», Закона Республики Татарстан от 16 марта 2015 года № 12-ЗРТ «О стратегическом планировании в Республике Татарстан» и Закона Республики Татарстан 15 марта 2015 года № 40-ЗРТ «Об утверждении Стратегии социально-экономического развития Республики Татарстан до 2030 года (далее Стратегия – 2030).

Дифференциация стратегий развития в Республике Татарстан произведена по трем экономическим зонам – Казанской, Камской и Альметьевской.

Сармановский район входит в состав Альметьевской экономической зоны.

При разработке и реализации Стратегии Сармановского муниципального района планируется использовать метод трехлетнего скользящего планирования в диапазонах, определенных Стратегией 2030 – 3, 6 и 15 лет. В связи с этим основные мероприятия Стратегии Сармановского муниципального района сконцентрированы на первые три года – 2016-2018 гг.

Ежегодно по результатам выполнения плана мероприятий и исходя из внешних и внутренних факторов развития Сармановского муниципального района детализируются мероприятия на очередной трехлетний плановый период (2017-2019гг., 2018-2020гг., 2019-2021гг.). По завершению основного этапа Стратегии Сармановского муниципального района в 2021 году при необходимости в нее будут внесены соответствующие изменения, а также разработан план мероприятий на очередной шестилетний период также с использованием трехлетнего скользящего планирования.

Решение вопросов социально-экономического развития Сармановского муниципального района основывается на перечне и причинно-следственных связях проблем, препятствующих развитию.

В соответствии с утвержденным Президентом Республики Татарстан Р.Н.Миннихановым и согласованный премьер-министром Республики Татарстан И.Ш.Халиковым и председателем Президиума Совета муниципальных образований М.З.Шакировым плана совместных мероприятий исполнительных органов государственной власти Республики Татарстан и органов местного самоуправления Республики Татарстан по итогам X съезда муниципальных образований Республики Татарстан от 03.03.2016 № 01-2264 сельские поселения Сармановского муниципального района разрабатывают в рамках Стратегии Сармановского муниципального района собственные планы социально-экономического развития.

1. ЦЕЛИ И ЗАДАЧИ СТРАТЕГИИ САРМАНОВСКОГО МУНИЦИПАЛЬНОГО РАЙОНА.

Основная цель реализации Стратегии Сармановского муниципального района – *Повышение качества жизни населения Сармановского муниципального района, создание благоприятной инвестиционной среды и комфортного общественного пространства.*

Основа стратегии – человек, и можно выделить три приоритета Стратегии.

Первый – **формирование и накопление человеческого капитала на основе повышения благосостояния жителей района, их социального благополучия;**

второй – **создание комфортного пространства для развития человеческого капитала,**

третий – **создание общественных институтов, при которых человеческий капитал востребован экономикой и может успешно функционировать.**

Перспективное видение Альметьевской экономической зоны – территория диверсификации экономики, модернизации нефтегазового комплекса на основе развития высоких технологий в области нефтедобычи и перехода к ее глубокой переработке, индустриализации сельскохозяйственных видов деятельности .

Для достижения цели должны быть решены следующие задачи Стратегии:

- повышение благоустройства населенных пунктов Сармановского муниципального района;
- развитие человеческого потенциала;
- диверсификация экономики Сармановского муниципального района;
- повышение культурного потенциала и совершенствование механизмов молодежной политики;
- создание условий для повышения инвестиционной привлекательности

района;

- повышение эффективности использования природно-ресурсного потенциала;

- создание условий для развития частно- муниципального партнерства;

- повышение эффективности работы органов местного самоуправления.

- создание высокопроизводительных рабочих мест;

- повышение уровня финансово-экономической самодостаточности

Сармановского муниципального района.

Первоочередными мероприятиями для достижения целей Стратегии будут:

- - *определение долгосрочных перспектив, стратегических направлений развития района и потенциальных «точек роста»;*

- - *разработка плана размещения производительных сил на территории района;*

- - *формирование и поддержка в актуальном состоянии производственных цепочек, обеспечивающих достижение цели программы;*

- - *создание привлекательных условий для предпринимателей путем предоставления преференций (налоговые льготы, предоставление имущества в аренду по льготным ценам, обеспечение промышленными площадками).*

2. СТРАТЕГИЧЕСКИЙ АНАЛИЗ РАЗВИТИЯ САРМАНОВСКОГО МУНИЦИПАЛЬНОГО РАЙОНА

2.1. Анализ внешней среды

Под внешней средой понимается комплекс факторов, не зависящих от действий местных властей и бизнеса, но оказывающих существенное влияние на развитие Сармановского муниципального района.

Сохранится миграция рабочей силы и молодежи в направлении централизации финансовых и производственных ресурсов, а также

административных центров регионов России. Возможно ускорение миграции в периоды социально-экономической напряженности населения Сармановского муниципального района.

Продолжится урбанизация населения, сократится сельское население. Административные и производственные центры России сохранят лидерство по предоставлению возможностей для размещения и обеспечения инженерно-социальной инфраструктурой пребывающего населения.

Крупные инвестиционные проекты будут размещаться в нескольких определенных регионах. Продолжится централизация финансовых ресурсов в административных центрах, как путем перевода основных производственных предприятий, так и пересмотром распределения доходов по уровням бюджетной системы.

Существенное влияние на социально-экономическое развитие Сармановского муниципального района оказывает колебание мирового нефтяного рынка, что вызвано общей ориентацией экономики района именно на эту сферу.

Возможно усиление роли государства в качестве экономического регулятора, ужесточение налоговой и бюджетной политики.

Сферами, наиболее благоприятными для инноваций, останутся нефтедобыча, нефтехимия и нефтепереработка. Основная часть экономических мощностей занята именно в этой отрасли.

Начиная с середины 2020-х возможно начало постепенного перехода от нефти, как основного источника энергии, к газу, углю, природным нефтебитумам.

Возрастет роль альтернативных источников энергии. В этой связи на период 2025-2030 гг. предполагается устаревание производственного типа экономики Сармановского муниципального района, возникает необходимость ее модернизации и реиндустриализации.

Таблица 1. SWOT анализ Сармановского муниципального района

Сильные стороны (S)	Слабые стороны (W)
<ul style="list-style-type: none"> – функционирование НГДУ «Джалильнефть» и обслуживающих организаций и предприятий – удобное логистическое расположение – дешевая рабочая сила – наличие свободных муниципальных земель и производственных помещений – наличие ресурсного центра подготовки специалистов для аграрии и учебного комбината для подготовки кадров для нефтедобычи – полная газификация, электрофикация населённых пунктов муниципального района – низкая рыночная стоимость жилья по сравнению с соседними городами – строительство социальных, культурных, спортивных объектов в сельских населенных пунктах – наличие уникального медного рудника – функционирование в сельских поселениях многофункциональных центров (клубы, ФАПы) – строительство спортивных объектов 	<ul style="list-style-type: none"> – зависимость экономики района от добычи нефти – дотационность бюджета района – дешевый сбыт сельскохозяйственной продукции – слабое развитие малого и среднего предпринимательства – наличие «серого рынка» труда – неэффективное использование земель – низкий уровень диверсификации экономики – плохое качество дорог – изношенность объектов коммунальной инфраструктуры – высокая смертность и низкая рождаемость – миграционное снижение населения – отсутствие высших учебных заведений – отсутствие бренда муниципального района – низкое культурное развитие населения – недостаточное качество услуг здравоохранения, образования, – низкая активность населения
Возможности (O)	Угрозы (T)
<ul style="list-style-type: none"> – пополнение доходной части бюджета за счет новых предприятий и организаций – увеличение числа субъектов малого и среднего предпринимательства – открытие новых факультетов по подготовке кадров и обучение специалистов в учебных ресурсных центрах для соседних городов и районов – привлечения населения соседних городов за счет дешевого жилья – привлечение инвесторов для ремонта объектов коммунальной инфраструктуры – увеличение населения за счет миграционного роста – открытие филиалов высших учебных заведений и увеличение населения за счет приезжих студентов – раскручивание бренда района «Бакыр Тау» и привлечение туристов 	<ul style="list-style-type: none"> – зависимость экономики района от цены на нефть – уменьшение количества малых форм хозяйствования в сельской местности – снижение инвестиционной привлекательности муниципального района – высокая смертность и низкая рождаемость – миграционное снижение – отток студентов в соседние города и районы с последующим трудоустройством и сменой места жительства – уменьшение числа занимающихся спортом – ухудшение качества услуг образования, здравоохранения – уменьшение численности населения

2.2 Основные сведения и особенности экономико - географического положения

Экономико-географическое положение района – в первую очередь, его положение по отношению к другим районам республики, экономическим центрам, ресурсным базам и удобство осуществления транспортных связей с ними – наряду с природными условиями и ресурсами, населением, накоплениями прошлого труда, является важнейшим фактором развития данной территории, то есть ее основным нематериальным ресурсом. Экономико-географическое положение определяет темпы и масштабы развития территории, а также, в значительной мере, отраслевую направленность ее хозяйства в части тех отраслей, которые в той или иной мере участвуют в составе региональных или более широких хозяйственных связей.

Сармановский муниципальный район располагается в восточной части Республики Татарстан, территорию которого пересекают автомобильные дороги регионального значения, центром пресечения транспортных магистралей является село Сарманово – административный центр района. Район имеет достаточную ресурсную обеспеченность (топливно-энергетические и нерудные полезные ископаемые, земельные ресурсы).

Административное устройство Сармановского муниципального района представлено 1 городским поселением и 22 сельскими поселениями, включающими в себя 72 населенных пункта, в числе которых 1 поселок городского типа, 28 сел, 40 деревень, 3 поселка.

В селе Сарманово сосредоточены предприятия пищевой промышленности, промышленности строительных материалов, объекты обслуживания агропромышленного комплекса района, объекты торговли, бытового обслуживания, здравоохранения, образования и культуры. Основными предприятиями п.г.т. Джалиль являются предприятия нефтяной промышленности и нефтехимии.

Во всех поселениях района имеются производственные объекты

агропромышленного комплекса, в одиннадцати сельских поселениях (Иляксайское, Кавзияковское, Карашай-Сакловское, Лешев-Тамакское, Муртыш-Тамакское, Петровско-Заводское, Старокаширское, Старомензялябашское, Шарлиареминское, Янурусовское сельские поселения) - предприятия промышленного производства.

Плотность населения Сармановского муниципального района составляет 25,77 чел. на 1 кв.км. Среди муниципальных районов Республики Татарстан показатель плотности по Сармановскому району имеет низкое значение (среднереспубликанский показатель составляет 57,02 чел. на 1 кв.км).

Сармановский муниципальный район граничит со следующими муниципальными образованиями республики:

- на севере – с Тукаевским и Мензелинским муниципальными районами;
- на востоке – с Муслимовским муниципальным районом;
- на юго-востоке – с Азнакаевским муниципальным районом;
- на юге – с Альметьевским муниципальным районом;
- на западе – с Заинским муниципальным районом.

В составе Республики Татарстан Сармановский муниципальный район входит в Приволжский Федеральный округ, в Европейскую макрорекономическую зону и Поволжский экономический район.

Сармановский муниципальный район является одним из 43 муниципальных районов Республики Татарстан и входит в состав Юго-Восточной экономической зоны, которая включает 8 муниципальных районов: Альметьевский, Азнакаевский, Бугульминский, Бавлинский, Лениногорский, Сармановский, Черемшанский и Ютазинский.

Основу урбанизированного каркаса Сармановского муниципального района составляют транспортно-коммуникационные оси, которые образованы автомобильными дорогами регионального или межмуниципального значения и магистральными трубопроводами, которые составляют планировочные оси, на пересечении которых располагаются транспортные узлы.

В составе транспортно-коммуникационных осей, помимо собственно транспортных линейных объектов и объектов обслуживания транспорта, размещаются населенные пункты района с достаточно развитой социальной и производственной инфраструктурой, объекты производственной и инженерной инфраструктур.

Вдоль основных транспортно-коммуникационных осей, расположены наиболее плотно заселенные поселения: городское поселение «пгт Джалиль», Сармановское, Петровско-Заводское, Алесандровское, Старомензялябашское, Муртыштамакское, Янурусовское, Азалаковское, Альметьевское сельские поселения.

2.3. Анализ основных показателей, оценка достигнутых целей развития

Население Сармановского муниципального района

Численность населения Сармановского муниципального района по состоянию на 1 января 2016 года составляет 35 689 чел. Население Сармановского муниципального района ежегодно уменьшается. Причиной тому является высокий уровень смертности, низкая уровень рождаемости, а также отток населения в соседние районы.

	2010	2011	2012	2013	2014	2015
Численность населения	36 646	36 625	36 721	36 653	36 347	35 952
Уровень рождаемости на 1,0 тыс. чел	12,93	13,48	13,99	15,0	14,6	14,8
Уровень смертности на 1,0 тыс. чел	15,30	14,22	13,67	13,6	12,7	11,6
Миграционный прирост	66	123	- 80	- 254	- 326	- 148

Как видно из таблицы, с 2010 года по 2015 года наблюдается рост уровня рождаемости и снижение уровня смертности. Таким образом, уменьшение населения Сармановского муниципального района происходит

за счет превышения уровня смертности над рождаемостью и миграции населения.

Причиной миграционного снижения населения Сармановского муниципального района можно отметить отсутствие работы, низкий уровень заработной платы и другие. Поэтому, создание новых отраслей экономики, дополнительных рабочих мест будут способствовать миграционному приросту населения.

На сегодняшний день численность населения Сармановского муниципального района по возрастным группам выглядит следующим образом: до 14 лет – 6 209 чел., от 14 до 60 лет – 22 544 чел., от 60 лет и старше – 7 199 чел. Численность населения предпенсионного возраста от 50 до 60 лет – 6 250 чел.

Таблица 2. Численность населения

№ п/п	Наименование поселения Сармановского муниципального района	Численность населения
1.	п.г.т. Джалиль	13 979
2.	Сармановское сельское поселение	7 708
3.	Петровско-Заводское сельское поселение	1 617
4.	Азалаковское сельское поселение	1 018
5.	Лешев-Тамакское сельское поселение	970
6.	Саклов-Башское сельское поселение	938
7.	Старомензелябашское сельское поселение	929
8.	Александровское сельское поселение	919
9.	Старокаширское сельское поселение	807
10.	Иляксазское сельское поселение	798
11.	Янурусовское сельское поселение	772
12.	Новоимянское сельское поселение	662
13.	Кавзияковское сельское поселение	662
14.	Большенуркеевское сельское поселение	628
15.	Муртыш-Тамакское сельское поселение	623
16.	Рангазарское сельское поселение	580
17.	Шарлиареминское сельское поселение	522
18.	Карашай-Сакловское сельское поселение	514
19.	Альметьевское сельское поселение	504
20.	Старо-Имянское сельское поселение	470
21.	Чукмарлинское сельское поселение	427
22.	Лякинское сельское поселение	402

23.	Верхне-Чершилинское сельское поселение	339
-----	--	-----

Наибольшая доля численности сельского населения сосредоточена в населенных пунктах с численностью жителей от 100 до 500 человек. Особенность района – входящий в состав района поселок городского типа Джалиль, с численностью населения более чем в 2 раза превышающей численность населения с. Сарманово, не является административным центром.

Плотность населения Сармановского муниципального района составляет 25,77 чел. на 1 кв.км. Среди муниципальных районов Республики Татарстан показатель плотности по Сармановскому району имеет низкое значение (среднереспубликанский показатель составляет 57,02 чел. на 1 кв.км).

Налоговые и неналоговые доходы в общем объеме доходной части консолидированного бюджета за 2015 год составляют 42 %. Для сравнения: в 2011 году этот показатель был равен 33%.

В таблице представлены показатели, характеризующие бюджет района за период 2011 – 2015 годов.

Таблица 3. Общие итоги исполнения консолидированного бюджета Сармановского муниципального района

Наименование показателя	2011г.	2012г.	2013г.	2014г.	в тыс.руб.	
					2015г.	2015г. в % к 2011г.
Доходы местного бюджета, в т.ч.:	584 342	656 320	745 217	818 134	789 496	135
1. Налоговые доходы, из них:	179 886	298 507	336 949	272 313	315 503	175
1.1. налог на доходы физических лиц	153 857	266 007	300 489	220 727	222 451	145
1.2. единый налог на вмененный доход для отдельных видов деятельности	5 609	7 354	6 699	7 507	6 974	124
1.3. единый сельскохозяйственный налог	28	90	183	281	410	1464
1.4. налог на имущество физических лиц	972	4 532	5 026	5 175	4 988	513

Наименование показателя	2011г.	2012г.	2013г.	2014г.	2015г.	2015г. в % к 2011г.
1.5. земельный налог	10 325	16 809	20 124	21 869	62 069	601
1.6. государственная пошлина	7 417	1 623	1 970	2 124	3 022	41
1.7. прочие	1 679	2 094	2 458	14 631	15 589	928
2. Неналоговые доходы	12 834	17 630	21 300	17 416	19 472	152
2.1. Доходы от использования имущества, находящегося в государственной и муниципальной собственности	2 892	2 490	4 091	6 512	8 396	290
2.2. Плата за негативное воздействие на окружающую среду	4 319	3 978	4 019	3 832	3 935	91
2.3. Прочие неналоговые доходы	5 624	11 161	13 190	7 072	7 141	127
3. Безвозмездные поступления из бюджетов других уровней в том числе	391 622	340 184	386 968	528 405	454 521	116
- дотации	0	540	6 103	0	0	
- субвенции	118 740	123 429	158 191	207 489	215 173	181
- субсидии	263 428	187 144	201 088	260 309	193 977	74
- иные	9 454	29 070	21 587	60 607	45 371	480
Расходы местного бюджета, в т.ч.:	577 255	627 890	781 921	822 372	790 172	137
1. Общегосударственные вопросы	63 465	81 862	105 219	104 785	110 985	175
2. Жилищно-коммунальное хозяйство	39 824	51 954	68 515	69 509	54 613	137
3. Охрана окружающей среды	0	933	3 876	2 004	4 232	
4. Образование	332 771	372 626	496 498	494 184	498 166	150
5. Культура, кинематография и средства массовой информации	48 067	65 568	64 098	63 882	66 067	137
6. Здравоохранение и спорт	70 328	12 563	11 899	20 833	10 160	14
7. Социальная политика	17 634	34 369	22 416	48 513	26 509	150
8. Прочие	5 166	8 016	9 400	18 663	19 440	376
Профицит, дефицит (-)	7 087	28 430	-36 704	-4 238	-676	

За анализируемый период отмечается рост объемов поступления налоговых доходов на 75%, рост в 2015 году к уровню 2014 года составил 16%. Аналогичная ситуация по неналоговым доходам: рост в 2015 году к уровню 2011 года на 52%, к уровню 2014 года – на 12%.

Основную долю в налоговых доходах бюджета за 2015 год составляет НДФЛ (71% от поступивших в консолидированный бюджет Сармановского муниципального района) в объеме 222 451 тыс. руб., земельный налог (20%) в объеме 62 069 тыс. руб.

В структуре неналоговых доходов (19 472 тыс. руб.) наибольшую долю занимают доходы от использования имущества, находящегося в муниципальной собственности (8 396 тыс. руб., или 43%) и плата за негативное воздействие на окружающую среду (3 935 тыс. руб., или 20%).

Объем межбюджетных трансфертов в бюджет Сармановского муниципального района из бюджетов других уровней составляет 454 521 тыс. руб.

Увеличить доходную часть бюджета можно привлечением внебюджетных инвестиций, а также участием в республиканских и федеральных проектах.

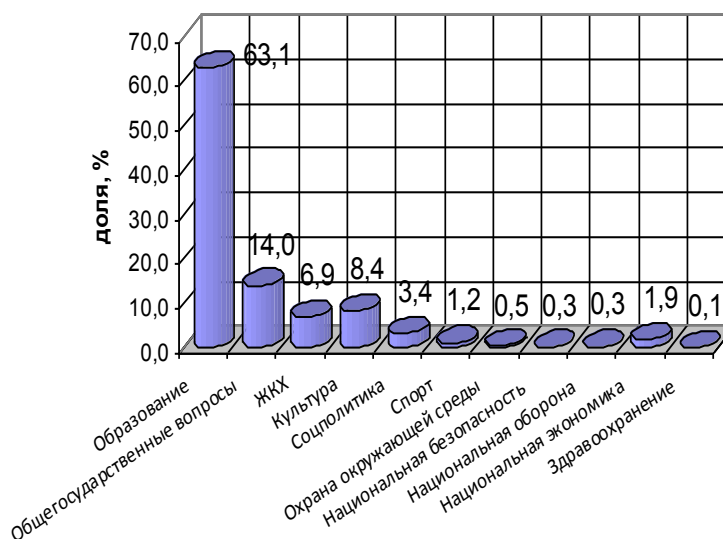
В районе на постоянной основе ведется работа по увеличению объема собственных доходов, по сокращению недоимки налоговых и неналоговых поступлений, увеличению налоговой базы.

В целях пополнения бюджета работает комиссия по повышению уровня жизни и легализации доходов. В 2015 году производились выездные проверки рабочей группы на предприятия и организации района для выявления нарушений трудового законодательства, в результате этой работы в течение 2015 года заключено 353 трудовых договора и 291 дополнительное соглашение. Проведено 28 заседаний с участием представителей прокуратуры, службы судебных приставов, налоговых органов, пенсионного фонда и фонда социального страхования, где заслушивались руководители предприятий, имеющих задолженность перед бюджетами всех уровней.

Исполнение расходной части консолидированного бюджета района в 2015 году характеризовалось снижением к уровню 2014 года на 4%, ростом к уровню 2011 года на 37%.

Удельный вес каждой отрасли в общем объеме консолидированного бюджета распределяется следующим образом:

Удельный вес отраслей в общем объеме расходов на 2015 год



Наибольший удельный вес в общем объеме расходов консолидированного бюджета района занимают расходы на социально-культурную сферу (76,3% или 627 411 тыс. рублей), которая включает в себя такие отрасли, как:

- Образование – 63,1% общего объема расходов или 498 166,1 тыс. руб.
- Культура – 8,4% или 66 067,3 тыс. руб.
- Социальная политика – 3,4% или 26 508,8 тыс. руб.
- Здравоохранение – 0,1% или 461 тыс. руб.
- Спорт – 1,2% или 9698,7 тыс. руб.

Социально – экономические показатели.

Целевые значения экономического развития Сармановского муниципального района по итогам 2015 года определены Программой социально-экономического развития Сармановского муниципального района на 2011-2015 годы, утвержденное решением Совета Сармановского

муниципального района от 21.09.2011 г. № 34.

Итогом реализации Программы социально-экономического развития Сармановского муниципального района на 2011-2015 годы можно выделить:

- увеличение объема ВТП Сармановского муниципального района на 135 %;
- увеличение объема инвестиций в основной капитал на 150 %;
- уменьшение уровня регистрируемой безработицы с 2,07 до 0,95 %;
- увеличение денежного дохода на душу населения на 178 %;
- увеличение среднемесячной заработной платы на 175 %.

Объем произведенной и отгруженной продукции составил 4,7 миллиардов рублей. Это больше показателей прошлого года на 20 %.

Рост объемных показателей позволил на 10,9% поднять уровень заработной платы и довести его до 26,9 (двадцати шести целых девяти десятых) тысяч рублей.

объем валового территориального продукта составил 22,851 млрд. рублей, рост 15 %.

Доля ВТП в ВРП РТ 1,25%

Объем отгруженной продукции – более 4,7 млрд. рублей (*4,731 млрд. руб.*), рост на 20 %.

Индекс промышленного производства составил 100,5% (РТ – 100,4%).

Доля субъектов малого и среднего предпринимательства составляет 6,1%.

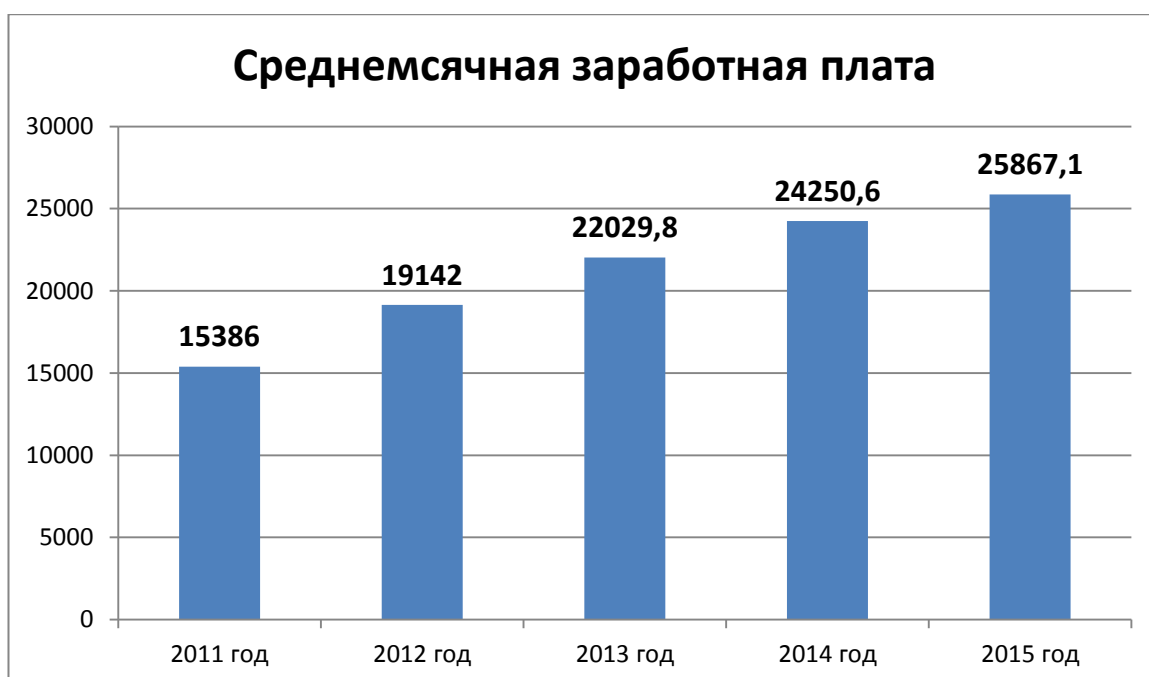
Оборот розничной торговли за 2015 г. остался на уровне прошлого года и составил 2,1 млрд. руб. (по РТ 87,2% к 2014 г.).

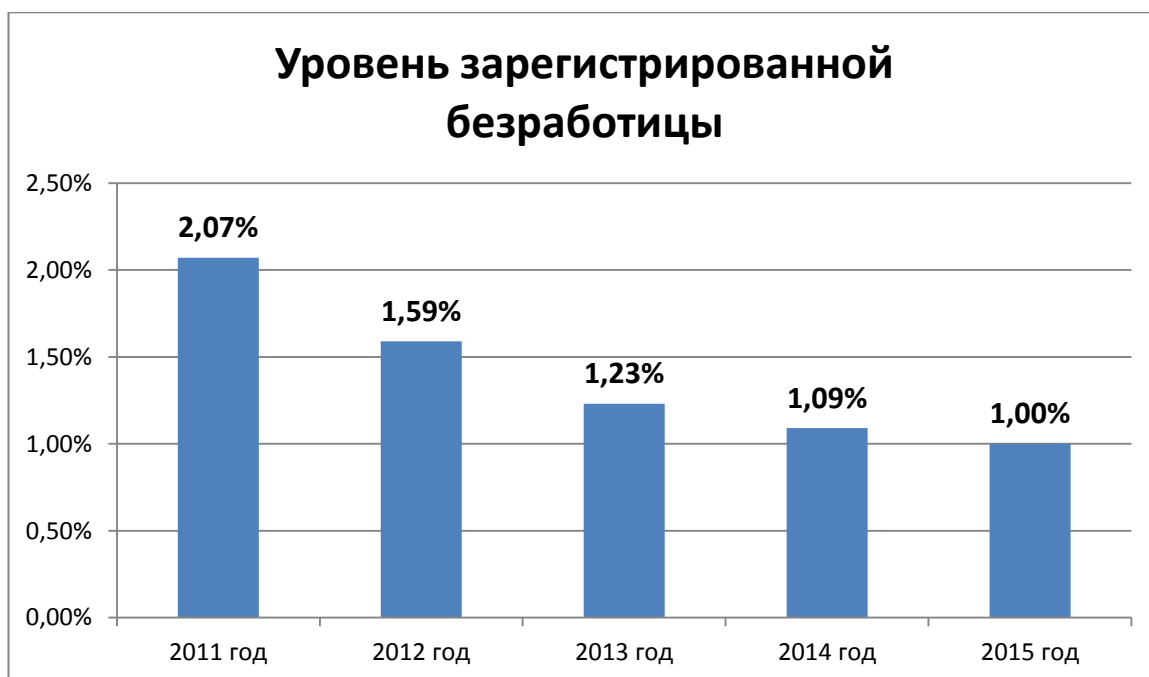
В рейтинге социально-экономического развития муниципальных образований Республики Татарстан район на 19 месте (*в 2014 году 25 место, плюс на 7 позиций*).

Таблица 4. Оценка достигнутых целей развития Сармановского муниципального района за 2011-2015г. В

Показатели	2011	2012	2013	2014	2015
Валовой территориальный продукт (ВТП), млн. руб.	16 954,3	17 653,3	18 628,5	19 828,8	22 851,5
Человеческий капитал					
Производительность труда, млн. рублей	1,520	1,742	1,706	1,822	2,337
Среднегодовая численность населения, тыс	36,67	36,69	36,50	35,15	35,82
Коэффициент рождаемости	13,48	13,99	15,0	14,6	14,8
Уровень зарегистрированной безработицы, %	2,07	1,59	1,23	1,10	1,0
Среднесписочная численность работающих, чел.	9 343	8 483	9 037	8 836	8 819
Обеспеченность общей площадью жилья в расчете на одного жителя, кв. метров	23,8	24	24,5	25	25
Доля населения, систематически занимающихся физической культурой и спортом, %	23,88	29,50	30,46	38,44	41,29
Денежный доход на душу населения, руб.	9 396,2	11 644,9	12 975,2	15 699,8	16 686,9
Фонд заработной платы на предприятиях и в организациях. млн. руб.	1 725	2 057	2 388	2 571	2 737
Среднемесячная заработная плата, руб.	15 386	19 141,9	22 029,8	24 250,6	25 867,1
Рынки					
Доля ВТП муниципального района в общем объеме ВРП Республики Татарстан, %	1,32	1,24	1,20	1,18	1,25
Отгружено товаров собственного производства, выполнено работ и услуг собственными силами по чистым видам экономической деятельности, тыс. руб.	2478924	3102405	3716236	3942060	4335290
Оборот розничной торговли, млн. руб.	1 337,3	1 732,4	1 912,2	2 120,4	2 161,8
Институты					
Доля малого и среднего бизнеса в ВТП, %	8,4	8,8	7,7	6	6,2
Доля среднесписочной численности работников малых и средних предприятий в средне-списочной численности работников всех предприятий и организаций, %	6,9	7,04	6,61	7,67	9,52

Показатели	2011	2012	2013	2014	2015
Инвестиции					
Объем инвестиций в основной капитал, млн.руб.	3 671,06	4 141,18	4 139,58	3 992,75	5 514,57
Природные ресурсы					
Степень озеленения поселений (отношение площади, занятой под зеленые насаждения, к общей площади поселения), %	8,2	8,4	8,7	8,9	9,4
Выбросы вредных веществ в атмосферу от всех стационарных источников, кг. на 1 чел.	6,03	10,88	28,63	31,07	34,1*





Уровень зарегистрированной безработицы по итогам 2015 года составляет 0,95 % это ниже показателя 2011 года более чем в два раза.

Экономика Сармановского муниципального района в настоящее время может быть условно поделена на три сектора хозяйственной деятельности:

сырьевой сектор: добывающая промышленность и сельское хозяйство;

производственный сектор: пищевая промышленность, промышленность строительных материалов, электротехническая промышленность;

инфраструктурный сектор: транспорт, нефтяной сервис, строительство, связь, финансы, торговля, образование, здравоохранение, рекреационная деятельность и другие виды производственных и социальных услуг.

Согласно экономическому зонированию Республики Татарстан, проведенному в рамках Концепции территориальной экономической политики Республики Татарстан, Сармановский муниципальный район входит в состав Восточной экономической зоны Республики Татарстан. Экономика этой зоны имеет ярко выраженную специализацию: нефтедобыча и производство нефтяного оборудования.

В её границах представлены плодородные почвы, в частности на долю черноземов приходится более 80% сельхозугодий. Благодаря значительной концентрации населения, высоким объемам промышленного производства, развитости рыночной и транспортной инфраструктур, Юго-Восточная экономическая зона входит в тройку лидеров в Республике Татарстан.

В её недрах находятся крупные запасы нефти, попутных газов, природных битумов, строительных материалов, минеральных вод и лечебных грязей. Основными отраслями специализации Юго - Восточной экономической зоны являются отрасли добывающей промышленности, и прежде всего, нефтедобывающей, поэтому на этой территории особое значение приобретает использование новых технологий для развития и модернизации добычи нефтегазовых ресурсов, в том числе - с переходом к глубокой переработке нефти и битумов. Это потребует создания условий для модернизации предприятий соответствующих отраслей и обновления технического ресурса – именно в этом и заключается инновационность развития восточных районов республики.

Также к перспективным направлениям развития этой экономической зоны следует отнести более рациональное использование имеющегося научно-производственного (геологоразведка, трансферт технологий в области нефтепереработки и нефтехимии) и образовательного потенциала, что будет способствовать более глубокой интеграции в мировую экономику.

Основная доля **сырьевого сектора** района приходится на нефтедобычу, которая в Сармановском муниципальном районе представлена такими нефтяными компаниями как,

НГДУ «Джалильнефть» ПАО «Татнефть» им. В.Д. Шашина,

ООО «ТСНК»,

ОАО «Татнефтеотдача»,

ОАО «Меллянефть».

По индексу производства продукции в сельскохозяйственных организациях Сармановский муниципальный район опережает все

муниципальные районы Юго-Восточной экономической зоны.

В соответствии с природно-сельскохозяйственным районированием Сармановский район входит в Южную лесостепную часть Предуральской провинции, которая характеризуется возвышенно-увалистой местностью с суглинистыми, выщелоченно и карбонатно-черноземными почвами. Основная сельскохозяйственная специализация районов этой зоны – зерновое хозяйство, молочно-мясное скотоводство, свекловодство.

Сармановский район - агропромышленный район. Общая площадь сельскохозяйственных угодий составляет 109 тыс.га, в том числе пашни - 95 тыс.га. Общая площадь фермерских хозяйств составляет 4579 га. Остальные луга и пастбища.

Среди всех районов республики Сармановский район по валовой продукции сельского хозяйства занимает 16 место .

В сельском хозяйстве района работает 1452 человек. Среднемесячная заработная плата работников в 2015 году составила 15246 рублей, или увеличение к уровню 2011 года на 54 %.

Сельское хозяйство в свою очередь представлено следующими сельхозпроизводителями:

ООО АФ «Джалиль» 27814 га пашни 29,4 %,

ООО АФ «Сарман» 29038 га пашни 30,7 %,

ООО АФ «Нуркеево» 26019 га пашни 27,5 %,

ООО АФ «Родные Края - Туган Як» 6361 га пашни 6,7 %,

и крестьянско-фермерскими хозяйствами (КФХ Абдуллаев М.Т., КФХ Маликов Ф.А, КФХ Хафизов Р.М., КФХ Ршоян Р.А. и другие) 4510 га пашни 4,8 %.

Объем производства валовой продукции сельского хозяйства в текущих ценах реализации за 2015 год составил – 2280,9 млн. рублей. В расчете на 1 работника объем валовой продукции - 1571 тыс. рублей.

За 2015 год денежная выручка от реализации сельхозпродукции в районе составила 1972,9 млн. руб. (в расчете на 1 работника- 1359 тыс. руб.) или 67

% к уровню 2011 года.

Произведено 106 тыс. тонн зерна, средняя урожайность зерновых культур составила 20,1 ц/га.

Животноводство - базовый доход на селе, оно особо значимое, селообразующее.

В сельскохозяйственных организациях района, включая фермерские хозяйства, имеется 13465 голов крупного рогатого скота, в том числе 5137 голов коров, 841 голов свиней, 39 тыс. голов птицы.

Прирост поголовья достигнут за счет стабильного получения приплода телят. Всего получено 5,9 тыс. голов (102 процент к 2014 г.), 88 телят на 100 коров.

Валовый надой молока составил - 21,3 тыс. тонн, объем реализации – 19,3 тыс. тонн. Надоено молока на одну корову – 4190 кг. Произведено скота в живом весе – 1628 тонн, реализовано – 1683 тонн.

Положительной динамике развития отрасли способствовала бюджетная поддержка, а также повышение производительности труда в отрасли и уменьшение затрат на единицу продукции. Бюджетная поддержка в текущем году составила 290 млн. рублей.

Пищевая промышленность Сармановского муниципального района также представлена

- производством хлеба и хлебобулочных изделий на территории Сармановского муниципального района (Общество с ограниченной ответственностью «Сарман икмэге» и индивидуальный предприниматель Халиков Л.Р.)- 6205 тн. в год,

- производством минеральных вод (Общество с ограниченной ответственностью «Сармановский завод минеральных вод») – 1 млн. л. в год,

- мясной продукции (СХПК «Сарман мясо»)- 600 тн. в год,

- и другими предприятиями по переработке сельхозпродукции.

Помимо предприятий пищевой промышленности производственный

сектор представлен, такими предприятиями как:

– ООО «Юлтимировский кирпичный завод» - производство кирпича керамического - 12 млн.шт.в год,

– ИП Нуруллин Р.Р. – производство брусчатки 4,0 тыс кв.м в год,

– ИП Гиниятуллин А.А. - производство пластиковых окон 600 шт.в год,

– ИП Шайхутдинов И.Р. - производство межкомнатных дверей 500 шт. в год,

– и другие.

Полиграфическая и электротехническая промышленности представляют: Филиал ОАО «Татмедиа» «Сармановский информационно-редакционный центр», Сармановский участок ООО «Ремстрой-Энергосервис».

Инфраструктурный сектор экономики Сармановского муниципального района развит в наибольшей степени благодаря предприятиям нефтяного сервиса .

Обслуживание нефтяных компаний осуществляется такими организациями, как ООО «Джалильское УТТ», ООО «Татнефть-ТрансСервисСулеево», ООО «МехСервис-НПО», ООО «Актюбинское СМУ», ООО «Сервис НПО», ООО «ЖилЭнергоСервис», ООО «Татнефть-АзнакаевскРемСервис».

В транспорте задействовано 15 предпринимателей. Это в основном предприниматели оказывающие различного рода транспортные услуги: грузоперевозки, услуги спецтехники, деятельность такси. ИП Нуриева занимается **грузоперевозками международного уровня.**

Также, индивидуальными предпринимателями предоставляются бытовые услуги населению, такие как пошив и ремонт одежды, ремонт обуви, теле- радиоаппаратуры, услуги парикмахеров, фотоуслуги.

Кроме этого развиты такие виды деятельности как связь, здравоохранение и жилищно-коммунальное хозяйство. Данный сектор в

Сармановском муниципальном районе, помимо того, что обеспечивает нормальное функционирование сырьевого и производственного секторов экономики, является также основой экономики района.

Услуги по предоставлению связи для населения осуществляют Сармановский РУЭС Альметьевского зонального узла электрической связи ПАО «Таттелеком» и ООО «ТатАИСнефть» группы компаний «Татинтек». Услуги мобильной связи и интернет предоставляют сотовые операторы связи: ПАО «Таттелеком» (Летай), ПАО «Мегафон», ПАО «Мобильные Телесистемы», ПАО «ВымпелКом», предоставляющее услуги под брендом «Билайн», ООО «Г2 Мобайл».

Проводной телефонной связью не охваченными остаются только населенные пункты с количеством жителей до 100 человек.

Таблица 5. Информация о населенных пунктах, не охваченных сетью Интернет и проводной телефонной связью:

Наименование населенного пункта	Интернет	Телефония	Примечание
д. Балтамак	нет	нет	Нет необходимости
д. Ивановка	нет	нет	Нет необходимости
д. Иганя-Баш	нет	нет	Нет необходимости
д. Нижний Бикмет	нет	нет	Нет необходимости
д. Новое Саклово	нет	нет	Нет необходимости
д. Петровка	нет	нет	Нет необходимости
д. Саях	нет	нет	Нет необходимости
д. Старое Ахметово	нет	нет	Нет необходимости
п. Ферма Саукле	нет	нет	Нет необходимости
д. Яшьляр	нет	нет	Нет необходимости

Общее количество пользователей широкополосного доступа сети Интернет по Сармановскому муниципальному району составляет 4 576, к услугам IP-TV (интерактивное телевидение) подключено 1 971 абонент.

В будущем планируются работы по предоставлению мобильной сети ООО «ТМТ» с полным охватом территории Сармановского района и п. Джалиль.

Предусматривается создание точек в населенных пунктах численностью

от 250-500 человек и предоставление населению доступа к интернету на скорости не менее 10 Мбит/с. Также в ближайшие планы входят строительство ВОЛС до населенных пунктов численностью населения 100 человек, «Проект 100+», так же обеспечение населения Wi-Fi и сотовой связью.

Развитие электронных сервисов в области предоставления муниципальных, прочих услуг.

Ежегодно увеличивается доля муниципальных услуг, предоставляемых в электронном формате, что позволяет повысить качество и оперативность предоставления муниципальных услуг.

Услуги в электронном виде для населения:



Доля граждан, использующих механизм получения государственных и муниципальных услуг на сегодняшний день в электронной форме составляет – 31,5 %.

В перспективе планируется увеличение доли граждан, использующих механизм получения государственных и муниципальных услуг в электронной форме к 2018 г - 70% (2016- 40%, 2017-60%)

Доля граждан, зарегистрированных в ЕСИА к концу 2016г будет составлять – 10 %, с ежегодным ростом показателя на 10%.

В настоящее время для увеличения количества пользователей на первый план выходят задачи популяризации электронных сервисов.

На официальном портале Сармановского муниципального района размещен отдельный раздел про использование электронных государственных и муниципальных услуг Республики Татарстан;

регулярно освещаются в СМИ статьи по популяризации электронных государственных и муниципальных услуг Республики Татарстан;

ведется работа по прямому вовлечению населения по регистрации на портале государственных и муниципальных услуг Республики Татарстан;

публикуются новостные материалы в официальных аккаунтах социальных сетей.

В июне 2016 года в примерную рабочую программу учебного предмета "Обществознание" (изучается с 6 по 9 класс) будет добавлена возможность изучения способов взаимодействия граждан и государства, в том числе посредством электронного правительства.

Осведомленность и умение эффективно использовать продукцию отрасли информационных технологий определяет первоначальный спрос на нее со стороны граждан..

Уровень компьютерной грамотности населения старшего возраста еще не достаточно высок . С этой целью проводятся обучение людей старшего и среднего возраста компьютерным навыкам, в том числе навыкам работы в сети «Интернет», навыкам пользования порталом государственных и муниципальных услуг Республики Татарстан.

По проекту «Интернет-долголетие» ГКУ ЦЗН Сармановского района в 2014 обучила 20, а в 2015- 10 пенсионеров и лиц пред пенсионного и пожилого возраста, проживающих в Сармановском районе, основам компьютерной грамотности в целях получения основной информации и овладения основными навыками, необходимыми для использования

современных компьютерных технологий, способствующих общему развитию, расширению возможностей для общения и социальной адаптации, сохранению активной жизненной позиции, содействию получения государственных услуг в электронном виде.

Наши пенсионеры сегодня активно используют полученные знания при осуществлении оплаты жилищно-коммунальных услуг, подачи заявлений в электронном виде через сайт госуслуг, записываются на приём к врачу, активно общаются и находят нужную информацию в интернете, пользуются скайпом.

Оценка достигнутых целей пространственного развития

Наиболее развитые и перспективные для дальнейшего развития населенные пункты района – п.г.т. Джалиль, с. Сарманово, с. Петровский Завод.

Пространственное взаиморасположение населенных пунктов, объектов промышленного и агропромышленного производства, связанных с ними элементов инфраструктуры, а также объектов рекреации, природного и культурного наследия, природоохранных территорий формирует многофункциональную территориально-планировочную систему.

Транспорт, наряду с другими инфраструктурными отраслями, обеспечивает базовые условия жизнедеятельности общества, являясь важным инструментом достижения социальных и экономических целей.

Проблемы в развитии транспорта создают угрозу замедления социального развития и формирования единого экономического пространства. Их скорейшее разрешение становится особенно важным в условиях перехода национальной экономики в фазу устойчивого роста.

Долгосрочной Стратегией развития транспортного комплекса Республики Татарстан с позиций устойчивого развития дается характеристика транспортно-коммуникационной среды района через транспортную дискриминацию населения, когда из-за недостаточного развития транспортной системы людям не доступны услуги социально-

гарантированного минимума (образование, здравоохранение, социальное обеспечение, бытовое обслуживание и др.).

Главным измерителем уровня транспортной дискриминации населения является интегральная транспортная доступность (ИТД) – время, за которое в среднем возможно достичь любую точку территории (или отдельные населенные пункты). Уровень транспортной дискриминации определяется процентом населения, проживающего вне нормативной зоны транспортной доступности.

Уровень транспортной дискриминации населения в Сармановском муниципальном районе равен 13,5%. Это считается неудовлетворительным уровнем, учитывая, что неудовлетворительным считается уровень 10-50%. Другой важной характеристикой автомобильной сети является обеспеченность населенных пунктов подъездными автодорогами с асфальтобетонным типом покрытия. Каждый населенный пункт должен быть обеспечен асфальтобетонной подъездной автодорогой, чтобы население имело круглогодичный доступ к объектам социальной инфраструктуры, и была обеспечена связь с единой транспортной системой.

За 2011-2015 гг. на строительство и ремонт автодорог в районе израсходовано 841,3 млн. рублей. Из 72 населенных пунктов Сармановского муниципального района 17 не имеют подъездных дорог с асфальтобетонным покрытием. Тем не менее, люди, проживающие в этих населенных пунктах, не лишены круглогодичного доступа к объектам социальной инфраструктуры.

На начало 2016 года жилой фонд Сармановского муниципального района составляет 909,5 тыс. м², в том числе 318,5 тыс. м² – в городской местности и 591 тыс. м² – в сельской местности. Большая часть жилья 97,7% находится в частной собственности, 2,1% – в государственной собственности и 0,2% – в муниципальной собственности. Большая часть населения проживает в индивидуальных домах, они составляют 55% от всего объема жилья, многоквартирные жилые дома составляют 45%.

Одной из важнейших характеристик уровня жизни населения является обеспеченность жильем, качество жилых помещений и масштабы жилищного строительства.

Жилищное строительство сегодня стало для района не просто приоритетом, но и серьезной возможностью решить комплекс социальных проблем. С каждым годом увеличивается площадь введенного жилья (2011 г. – 4 548 кв.м., 2012 г. – 7 042 кв.м., 2013 г. – 10 291 кв.м., 2014 г. – 9 034 кв.м., 2015 г. – 10 966 кв.м.) Всего 41 881 кв.м, из них 37 716 кв.м. – индивидуальное жилье.

Показатель обеспеченности жильем в Республике Татарстан равен 24,7 кв.м. на одного жителя Республики Татарстан, в Сармановском муниципальном районе показатель обеспеченности жильем равен 25,0 кв.м. на одного жителя.

Общая площадь ветхих и аварийных жилых помещений в Сармановском муниципальном районе 11,1 тыс. кв.м. (1,2%). Весь ветхий жилой фонд Сармановского района приходится на индивидуальные жилые дома.

Оснащенность жилых домов системами водоснабжения в Сармановском муниципальном районе составляет 100%.

Оснащенность жилых домов системами водоотведения в Сармановском муниципальном районе составляет 50%.

Оснащенность жилых домов отоплением в Сармановском муниципальном районе составляет 100%.

Оснащенность жилых домов газоснабжением в Сармановском муниципальном районе составляет 100%.

Низкое качество обслуживания жилого фонда, имеющее тенденцию к ухудшению, при постоянном росте затрат на его содержание, является одной из основных причин стабильного ежегодного прироста ветхого жилья, несмотря на принимаемые правительством меры по его ликвидации. Эта проблема в наибольшей степени характерна для сельской местности и труднее всего решается на селе, где наряду с большим количеством

заброшенных деревень имеется много домов без жителей. Оставаясь на учете, фактически неиспользуемые жилищные площади существенно искажают текущую статистику жилищного фонда. В небольших деревнях и селах минимальна доля благоустроенного жилья.

Оценка достигнутых целей в малом бизнесе.

По оценкам малое предпринимательство формирует 6,2 % ВТП района (в РТ – 25,1%). Доля в муниципальном заказе – 75%, в структуре доходов бюджета – 6,5%. Число занятых в этом секторе составляет 21% (около 2 тыс. человек) от общего числа всех работающих. По оценкам за 2015 год оборот малых предприятий составил более 900 млн. руб., это 10,8% от оборота всех предприятий района. Отгружено товаров собственного производства на сумму более 500 млн. руб.

Согласно статистических данных в районе зарегистрировано:

- 664 индивидуальных предпринимателей;
- 88 экономически активных субъектов малого предпринимательства.

На сегодняшний день в районе функционирует 219 стационарных предприятий розничной торговли, 44 предприятий общественного питания, 53 предприятий бытового обслуживания, 1 рынок в п.г.т. Джалиль, 2 мини-рынка (в с. Сарманово и п.г.т. Джалиль). На предприятиях потребительского рынка работает около 9 процентов от численности занятого населения района, что составляет 0,9 тыс. человек.

Всего торговую деятельность осуществляют 70 индивидуальных предпринимателей.

За 2015 год оборот розничной торговли в районе составил 2 121 млн. рублей.

В районе сфера торговли полностью представлена субъектами малого предпринимательства (более 90%). В сфере торговли задействованы 34,4 процента от общего количества малых предприятий, а также чуть менее половины от общего количества предпринимателей (46,9 процентов).

Обеспеченность торговыми площадями на 1000 жителей в целом по

району по итогам 2014 года составляет 337,01 кв. метров (в 2005 г. - 247 кв. метра), при нормативном показателе 317,6 кв. метра.

Сохраняется проблема обеспечения товарами и услугами повседневного спроса населения малонаселенных пунктов района. При существующей концепции развития федеральных и республиканских сетей, которая не предусматривает строительство и открытие магазинов в населенных пунктах с населением менее 5 - 10 тыс. человек, в решении социальных проблем села важную роль по-прежнему играет система потребительской кооперации. На территории района в 21 населенном пункте отсутствует стационарная торговля. В этих населенных пунктах организована выездная торговля ПК «Сарманпотребсоюз».

Хороший инвестиционный климат позволил привлечь в район продовольственных ритейлеров федерального масштаба. В районе уже не первый год работают и продолжают открываться новые магазины известных российских компаний X5 Ритейл групп («Карусель», «Перекресток», «Пятерочка+»), ЗАО «Тандер» ("Магнит"). На сегодняшний день в поселке Джалиль функционируют 3 магазина «Пятерочка+», 2 магазина «Магнит», в районном центре Сарманово – магазины «Магнит». Общая торговая площадь магазинов сети составляет 1,4 тыс. кв. метров.

Активно развиваются республиканские торговые предприятия. В поселке Джалиль успешно функционирует ООО «Оптовик» (Эссен), ООО ТД «Дуслык» («Тэмле»), в с. Сарманово – ООО ТД «Дуслык» («Тэмле»).

Такие магазины эконом-класса располагаются в непосредственной близости от жилых кварталов и предлагают населению широкий ассортимент социально значимой продукции по приемлемым ценам. Они отчасти позволяют решать одну из главных социальных задач развития потребительского рынка - обеспечение ценовой доступности товаров и услуг для всех социальных групп населения.

Важную роль в снабжении населения товарами продолжают играть розничные рынки, которые являются наиболее приемлемой формой продажи

сельскохозяйственной продукции крестьянско-фермерскими хозяйствами и гражданами, ведущими подсобные хозяйства.

Успешное развитие получили торговые центры, предлагающие современный формат торговли – это торговая точка самообслуживания, предлагающая широкий ассортимент товаров и услуг и дополнительные сервисы для покупателей на своей территории (банкомат, парковка, кафе, туалеты, аптеки, пункты по печати фотографий и др.). В последние годы открылись такие объекты как:

- торгово-административный центр «Аквилон», где расположены продуктовый магазин крупного татарстанского ретейлера «Темле», магазин бытовой техники и электроники татарстанской торговой сети «Роско-ТВ», парикмахерская, ателье, обувная мастерская, два крупных и около трех десятков мелких магазинов и торговых точек, предлагающих жителям поселка Джалиль широчайший спектр товаров. Было создано более 50 новых рабочих мест, что не может благоприятно не отразиться на социально-экономическом положении в поселке.

- торговый центр “Арзан”, где расположены павильоны по продаже компьютеров и принадлежностей, бытовой техники, одежды, обуви, детской и спецодежды, салон сотовой связи, свадебный салон, оказываются услуги фотопечати, сервисного центра, чистка подушек;

- торговый центр “Малый рынок”, где расположены павильоны по продаже ювелирных изделий, одежды, игрушек, хозтоваров, салон сотовой связи и прочие;

- торгово-офисный центр «Идегэй» – имеются торговые точки эконом класса, продовольственные и промышленные товары, предметы быта, парикмахерская, офисы.

Оборот общественного питания в районе в 2015 году составил 102 млн. рублей, или 100,9 процента (в сопоставимых ценах) к 2013 году. Оборот общественного питания в расчете на душу населения в 2015 году в среднем по району составил 2832 рубля. Доля малого и среднего бизнеса в

общественном питании составляет более 26 процентов.

В районе функционируют 44 предприятия общественного питания, в т.ч. 7 – столовые при промышленных предприятиях, 24 – столовые при общеобразовательных учреждениях и 13- общедоступные предприятия общественного питания (рестораны, кафе, столовые, бистро, закусочные) такие как – ресторан «Сарман», кафе «У тещи», «Айтуган», «Кафе», «Чайная», «Венера», «Уют», в п.г.т. Джалиль – кафе «Девон», «Минутка», «Берлога», «Рапсодия», «Пять звезд» и другие.

За последние годы наблюдается уменьшение количества предприятий общественного питания. Связано это с оптимизацией общеобразовательных учреждений и закрытием общедоступных предприятий общественного питания.

В 2015 году населению района оказано бытовых услуг на 42 млн. рублей, что составил 104,3 процента (в сопоставимых ценах) к 2014 году. Объем бытовых услуг на душу населения в 2015 году по району составил более 1 400 рублей. Сфера бытовых услуг полностью представлена субъектами малого предпринимательства. В бытовом обслуживании населения приоритетно развиваются услуги парикмахерских, различных салонов красоты и здоровья, ремонта и пошива одежды, ремонта обуви и автосервисы.

Оценка достигнутых целей развития образования.

Система образования Сармановского муниципального района представлена 20 общеобразовательными и 26 дошкольными образовательными учреждениями и Сармановским аграрным колледжом.

В дошкольных образовательных учреждениях воспитываются 1903 ребенка. Очередности по устройству детей в детские сады нет. Охват детей дошкольным образованием составляет 100%.

В общеобразовательных учреждениях по состоянию на 01.01.2016 г. обучаются 3784 школьников.

На 16 школьных автобусах, оборудованных системой «ГЛОНАСС»,

организован ежедневный подвоз детей из 34-х населенных пункта.

Все образовательные учреждения оснащены системой ПАК «Стрелец-Мониторинг».

Система общего образования обеспечивает стабильное качество образования, о чем свидетельствуют результаты государственной итоговой аттестации, в том числе, единого государственного экзамена (ЕГЭ), соответствующие средним региональным показателям (литература, география, английский язык), увеличение количества участников, победителей и призеров предметных олимпиад, творческих конкурсов и фестивалей.

В рейтинге муниципальных образований по основным направлениям управленческой деятельности в развитии общего образования, воспитания и дополнительного образования детей Сармановский муниципальный район занимает 36 место (средний балл ЕГЭ по русскому языку – 67,3, по математике – 45,8).

Важным фактором, влияющим на качество образования, является состояние кадрового потенциала на всех его уровнях. В системе образования Сармановского муниципального района работает 448 человек, из них 195 работников ДООУ.

Деятельность **Ресурсного центра** по подготовке кадров для предприятий агропромышленного комплекса, созданного на базе **Сармановского аграрного колледжа** (700 ученических мест), напрямую связана с приоритетами развития Сармановского муниципального района.

Государственное автономное профессиональное образовательное учреждение «Сармановский аграрный колледж» Сармановского муниципального района имеет сельскохозяйственный профиль и осуществляет подготовку квалифицированных кадров рабочих и служащих, а также специалистов среднего звена по программам среднего профессионального образования по следующим профессиям и специальностям:

– тракторист-машинист сельскохозяйственного производства

- механизация сельского хозяйства;
- ветеринар;
- сварщик (электросварочные и газосварочные работы);
- повар-кондитер;
- бухгалтер-экономист.

В образовательном процессе ГАПОУ «Сармановский аграрный колледж» преподаватели используют инновационные педагогические технологии.

Неотъемлемой частью в формировании специалиста является его практическая подготовка. Практическое обучение по специальностям проводится в соответствии с действующим законодательством.

Производственные практики студентов ГАПОУ «Сармановский аграрный колледж» осуществляются посредством заключения долгосрочных договоров со следующими предприятиями и сельскохозяйственными учреждениями Сармановского муниципального района и близлежащими районами: Тукаевский, Азнакаевский, Заинский, Альметьевский, Муслумовский: ООО Агрофирма «Сарман» (ЗАО «АГРОСИЛА ГРУПП»), ООО Агрофирма «Нуркеево» (ЗАО «АГРОСИЛА ГРУПП»), ООО Агрофирма «Джалиль» (ЗАО «АГРОСИЛА ГРУПП»), ООО «Авангард-Плюс», ИП Андрианов Ф.Н., ООО Агрофирма «Азнакай» (ЗАО «АГРОСИЛА ГРУПП»), ООО Агрофирма «КАМА» (ЗАО «АГРОСИЛА ГРУПП»), ООО «Татнефть-УРС», КФХ «Фаттахов», ООО «Джалильнефтьстройсервис», ООО Агрофирма «Туган як», КФХ «Маликов», САС «Альметьевск», ООО «им. Х.Мустакимова», ООО «Ташкичу», КФХ «Гайфуллин», ООО «Сервис» и др.

Для повышения уровня теоретической подготовки и практических навыков студентов на период учебного процесса основной работодатель колледжа холдинг ЗАО «АГРОСИЛА ГРУПП» предоставляет линейку современной сельскохозяйственной техники. Это и зерноуборочные комбайны Нью Холланд, Claas Tukanо, посевные комплексы Amazone,

Hatzenbichler, кормоуборочные комбайны Claas Jaguar, John Deere и др.

ГАПОУ «Сармановский аграрный колледж» является одним из основных звеньев профориентационной деятельности в Сармановском муниципальном районе РТ, осуществляет профориентационную работу совместно с общеобразовательными школами, работодателями и проводит работу по подготовке школьников к трудовой деятельности, укреплению у них мотивации выбора профессии.

С целью восполнения дефицита высококвалифицированными кадрами ЗАО «АГРОСИЛА ГРУПП» заключает с ГАПОУ «Сармановский аграрный колледж» соглашение о взаимном стратегическом сотрудничестве (представлено на официальном сайте колледжа).

В ГАПОУ «Сармановский аграрный колледж» ежегодно собираются отзывы потребителей-работодателей о качестве подготовки выпускников.

Отзывы поступают хорошие с пожеланием дальнейшего сотрудничества и приглашением на работу.

Успешно решается одно из направлений взаимодействия с социальными партнерами – заключение и реализация договоров о сотрудничестве между субъектами социального партнерства. Например, такие договоры заключены с Центром занятости населения по Сармановскому району, администрацией Сармановского муниципального образования, хозяйствами агрофирм ООО АФ «Сарман», ООО АФ «Джалиль», ООО АФ «Нуркеево», Казанской сельскохозяйственной академией и другими вузами.

По каждой программе подготовки создана соответствующая материально-техническая база.

По информации из Федерального банка данных государственной аккредитации ГАПОУ «Сармановский аграрный колледж» входит в первую десятку лучших среди колледжей РТ по информационно-методическому, материально-техническому обеспечению образовательного процесса.

–Материально-техническая база составляет:

- Учебный корпус - 700 ученических мест;
- Количество учебных кабинетов и лабораторий -58;
- Учебное хозяйство - 1160 га, в т.ч. пахотной - 1160 га;
- Столовые на 200 и 90 посадочных мест;
- Общежития на 320 и 50 койко-мест;
- Актовые залы на 220 и 100 посадочных мест;
- Спортивный зал – 540 кв.м.;
- Автодром, трактордром;
- Отечественная и зарубежная техника – 120 единиц;

Оснащенность учебно-лабораторных кабинетов по основным предметам профессионального образования составляет 95 %.

Для проведения лабораторно-практических занятий имеется машинно-тракторный парк с материально-технической базой.

Учебное хозяйство Сармановского аграрного колледжа расположено в Юго-восточной Закамской агропроизводственной зоне Республики Татарстан. Примерная площадь сельхозугодий составляет 1160 га.

Оценка достигнутых целей в системе здравоохранения

В Сармановском муниципальном районе существует развитая сеть оказания медицинской помощи включающая в себя Сармановскую центральную районную больницу, Джалильскую районную больницу, Саклов-Башскую участковую больницу, Александровскую врачебную амбулаторию и 51 фельдшерско-акушерский пункт, где развернуто 136 коек круглосуточного пребывания, 60 коек дневного пребывания, 4 поликлиники общей мощностью 500 посещений в день.

Сармановский район в общем рейтинге учреждений здравоохранения муниципальных образований за 2015 год занял 24 место. В динамике за период с 2008 по 2015 год отмечается нестабильность значений показателей эффективности деятельности, по итогам 2015 года – отмечается их значительное улучшение.

Интегральная оценка демографических показателей средняя, по сумме

баллов занимает 26-28 место. Положительным фактом для нашего района является: отсутствие случаев материнской смертности, низкие случаи одногодичной летальности от онкологических заболеваний, смертности населения от хронических обструктивных заболеваний легких.

Рождаемость по району составила 11,6 на 1000 населения по РТ- 14,7, на 7,3% ниже чем в 2014 г. При анализе динамики изменения количества женщин фертильного возраста (с 15 по 49 лет) по Сармановскому району за 2008 – 2015 годы выявлено, что пошел резкий на 12,7% спад количества женщин фертильного возраста, что и являлось одной из причин снижения рождаемости в районе. В 2015г. положение незначительно поправилось, женщин детородного возраста стало на 140 человек больше чем в 2014г. Анализ показателя количества беременных женщин, ожидающих рождение второго, третьего или последующего ребенка свидетельствует об их снижении.

Показатель общей смертности составил 14,8 на тысяч населения, по РТ- 12,0. В абсолютных цифрах умерло – 532 человек, на 3 человека больше чем в 2014 году. В результате 2015 год был закончен с отрицательным балансом, коэффициент естественной убыли населения составил минус 3,2.(при среднем показателе по РТ- плюс 2,7). Отрицательный баланс произошел в основном за счет снижения рождаемости, при относительно стабильном показателе общей смертности.

Следует обратить внимание на убыль населения, высокий показатель смертности от туберкулеза, высокий показатель общей смертности населения от болезней системы кровообращения, от старости, смертности населения трудоспособного возраста от острого нарушения мозгового кровообращения и от онкологических заболеваний.

Среднемесячная заработная плата работников учреждения за отчетный год составила 21 391,04 рублей, что на 9,9 % выше, чем в 2014 году (19283,97 рублей) (по РТ средняя зарплата – 23505 рублей). Заработная плата : врачей 41739,22 рублей, по РТ – 38617рублей, выше чем по РТ, среднего

мед.персонала 20706,46 рублей, по РТ – 21995, младшего мед.персонала 11603,38 , по РТ – 14319р.

Соотношение заработной платы средних и младших медработников отстает от дорожной карты.

Кадровое обеспечение остается большим вопросом, требующим решения. Первичная сеть укомплектована врачебными специалистами на 78 %. Из 17 участков 16 укомплектованы врачами и медсестрами, 1 участок распределен между участками. Из 9 педиатрических участков 8 обеспечены врачами, 1 педиатрический участок в ДРБ распределены по совместительству. Все 51 ФАП на 100% обеспечены фельдшерами.

На сегодняшний день не хватает врача педиатра участкового в ДРБ, врача участкового терапевта в ЦРБ, окулиста, психиатра. В районе низкие показатели по категоричности врачей, из 67 врачей только 18 имеют категории, из них высшую категорию имеют 11, первую 6, вторую 2 врача. В течение года 13 врачей прошли курсы повышения квалификации.

Таблица 6.

Категория персонала	Штаты	Занято	Физически е лица	Обеспечен ность
Врачи	104	92,5	67	64,4
Средний медицинский персонал	280,75	277,75	276	98,3
Младший медицинский персонал	90,5	90,5	72	100

Программа государственных гарантии по круглосуточному стационару выполнен на 103,5 % и по стационару дневного пребывания выполнена на 93,5%.

Средняя занятость койки составляет 321 дней (по РТ 328 дней).

Оценка достигнутых целей в области культуры

Сегодня клубное дело рассматривается не только как способ организации свободного времени, но и как институт реализации культурной политики. Клубные учреждения выполняют функции формирования духовно-нравственных ценностей, сохранения и популяризации

нематериального культурного наследия, обеспечения доступности для населения любительской творческой деятельности (художественной, технической, научной), организации межличностного общения по интересам и организации полноценного отдыха работающего и учащегося населения. Этим самым они непосредственно способствуют развитию человеческого капитала.

Основной проблемой развития клубного дела в Сармановском районе является несоответствие сложившейся реальной практики деятельности учреждений культуры клубного типа культурным запросам населения и задачам развития человеческого капитала.

Сфера культуры Сармановского муниципального района представлена 91 учреждением, в том числе 50 филиалами учреждений культурно-досугового типа, районным домом культуры, Дворцом культуры, 36 библиотеками, 1 музеем, 2 кинотеатрами.

Сармановский муниципальный район богат и народными коллективами: Сармановский народный театр, Саклов-Башский народный театр, Александровский народный театр, Старокаширский народный театр, Карашай-Сакловский народный театр, народный ансамбль «Яшьлек», народный детский театральный коллектив «Тансылу», фольклорный народный коллектив «Иганя», народный художественный коллектив «Апрель», народный ансамбль «Сэйлэн» и другие.

Ежегодно увеличивается удельный вес населения, участвующего в культурно-массовых мероприятиях в 2015 году составило 75 %. Удельный вес населения, участвующего в клубных формированиях - 8,3. В области культуры в районе заняты 314 сотрудников из них 35 % имеют высшее профильное образование, 50 % средне профессиональное.

Значительные средства направляются на развитие материально-технической базы, строительство и реконструкцию объектов отрасли, комплексную информатизацию и модернизацию оборудования учреждений культуры. Оснащенность учреждений культуры современным

высокотехнологичным оборудованием для досуговой и творческой деятельности составляет 45 %.

Библиотечное обслуживание населения в Сармановском муниципальном районе РТ осуществляют 35 библиотек, в том числе 1 центральная, 1 детская, 1 поселковая и 32 сельские библиотеки.

Охват библиотечным обслуживанием населения составляет 64,3 %. Совокупный книжный фонд библиотек района насчитывает 426 331 единиц хранения. Библиотеками района пользуются 23 122 человека, в том числе: 6478 человек составляют дети в возрасте до 14 лет, 5 188 человек – молодежь в возрасте 14-30 лет. Библиотечными услугами пользуются 65% населения. Книжный фонд более 426 тысяч экземпляров. Доступ к сети Интернет 100%.

Библиотеки района стремятся в своем развитии соответствовать общемировым и российским тенденциям библиотечного обслуживания населения.

В Сармановском районе функционирует два кинотеатра. Районном центре кинотеатр «Сарман» построенный 1970 года на 120 мест и кинотеатр «Джалиль» расположенный в п.г.т. Джалиль построен 1984 году на 120 мест.

Коллектив киноучреждения проводит большую воспитательную работу среди молодежи и подрастающего поколения. В этой связи стало традиционным проведение тематических фестивалей, киновикторин, киноутренников. Средствами кино коллектив ведет борьбу с наркоманией, пьянством, другими негативными явлениями нашей действительности. А также проводятся благотворительные сеансы.

В 2013 году проведена ремонтно-строительная работа в кинотеатре «Сарман» на 10 млн.рублей из средства Республики Татарстан. ОАО «Татнефть» а также НГДУ «Джалиль-нефть» оказали финансовую помощь для приобретения 3D проекционного оборудования, комплект звукового оборудования, оргтехнику, а также свето-музыкального оборудования на сумму 2 млн. рублей. Со стороны местного бюджета района выделено более 600 тыс .рублей.

После капитального ремонта начали проводить различные культурно-развлекательные и массовые мероприятия, так как имеются многофункциональный зал, выставочный зал, кинозал с балконом для демонстрации кинофильмов формате 2D и 3D, сцена игровая комната, конференц-зал и бар. В многофункциональном зале кинотеатра «Сарман» демонстрируются фильмы в 3D формате и ведется работа по выездному киновидео обслуживанию населения района в 2D в формате.

В кинотеатре «Джалиль» 2014 году проведен капитальный ремонт на 7 млн.800 тыс.рублей, в том числе на 1 млн.950 тыс.рублей были приобретены – 3 D проекционное оборудование, мебель для кинотеатра «Джалиль»-на 500 тыс.рублей.

Имеется 3 комплекта видео-звуковое оборудование для выездного обслуживания населения на базе кинотеатра «Сарман» и «Джалиль».

Сармановский краеведческий музей основан в 2006 году. В 2009 году музей был переименован в музей «Великой Отечественной войны и краеведения», сотрудники музея при поддержке администрации района, ветеранов, жителей начали активную работу по созданию экспозиции. 9 мая 2010 года музей был открыт для посетителей. В музее всего 4 зала: Боевой Славы, Трудовой Славы, Краеведения, Информационно-выставочный зал, где проходят встречи, презентации книг, музейные уроки и есть возможность посмотреть исторические фильмы. Собрание экспонатов отражает историю, культуру и традиции народов, живущих в наших краях.

В музее организуются выставки, мероприятия, по-священные жизни и творчеству знаменитых людей Сарманово, ветеранов войны и тружеников тыла, проводятся районные конкурсы, массовые мероприятия, мастер-классы по лепке из глины, изготовлению поделок из бумаги.

Фонды музея насчитывают 1600 единицы хранения основного фонда и 280 единиц хранения вспомогательного фонда.

Международная ситуация благоприятная. На территории Сармановского муниципального района в собственности и пользовании

религиозных организаций находится 44 культовых здания: 42 мечети (39-действующих, 3–строящиеся), 2 православных прихода.

Руководители приходов проводят работу с прихожанами по противодействию религиозному экстремизму, воспитанию чувства уважения к людям другой веры.

Оценка достигнутых целей в области молодежной политики, спорта и туризма.

Важным условием организации работы в области физической культуры и спорту является материально - техническая база, которые решают задачи физического воспитания молодежи. На сегодняшний день в районе функционирует 31- спортзалов, плоскостные спортивные сооружения – 63, Ледовый дворец с трибунами на 1 016 мест , два спортивно-оздоровительных комплекса с 25 м бассейном, две лыжные базы, 8 хоккейных коробок, которые решают задачи физического воспитания молодежи

В 2015 году в с.Сарманово введен в эксплуатацию спортивный зал Сармановского аграрного колледжа. Размер зала 18x30. Культивируемые виды спорта: волейбол, баскетбол, мини-футбол.

А также в 2013 - 2015 годах в Сармановском муниципальном районе по республиканской программе «Строительство универсальных спортивных площадок» были построены и введены в эксплуатацию следующие спортивные площадки:

1. 4 площадки по мини-футболу; с.Саклов Баш и с.Старый Кашир, с.Большое Нуркеево, пгт.Джалиль.
2. 1 площадка (волейбол/баскетбол, мини-футбол, уличные тренажеры) с.Сарманово
3. 1 площадка (волейбол/баскетбол)

В Сармановском муниципальном районе продолжается работа, направленная привлечение различных слоев населения к активным занятиям физической культурой и спортом. На сегодняшний день число регулярно

занимающихся физической культурой и спортом составляет 41,29 % от всего населения района. По РТ 39,83 % населения.

Для привлечения к активным занятиям физической культурой детей и подростков в районе работает 3 детско - юношеских спортивных школ.

В ДЮСШ №1 функционируют семь отделений: отделения «Корэш», волейбол, баскетбол, настольный теннис, хоккей, футбол, плавание . Где занимаются физической культурой и спортом 902 учащиеся по руководством 33 тренеров-преподавателей. Из них 19 штатных, 12 совместителей

ДЮСШ №2 функционируют 4 отделений: отделения хоккея, дзюдо, бокс и шахматы. Где занимаются физической культурой и спортом 389 детей под руководством 12 тренеров-преподавателей. Из них 6 штатных, 6 совместителей.

ДЮСШ по лыжным гонкам «Старт» функционирует отделения лыжных гонок. Где занимаются физической культурой и спортом 287 детей под руководством 10 тренеров-преподавателей. Из них 5 штатных, 5 совместителей.

В последние годы наблюдается незначительный, но стабильный рост по основным показателям. Большее количество спортсменов района стали победителями и призерами республиканских, российских, и мировых соревнований в различных видах спорта.

На сегодняшний день число регулярно занимающихся физической культурой и спортом составляет 41,29 % от всего населения района. По РТ 39,83 % населения.

Оценка достигнутых целей в области социальной защиты населения.

Отдел социальной защиты в Сармановском муниципальном районе является органом исполнительной власти, проводящим на территории района государственную политику в социальной сфере, осуществляющим управление и нормативно-правовое регулирование в сфере социальной поддержки и социального обслуживания населения района.

Отдел осуществляет возложенные на него функции непосредственно через учреждения социального обслуживания населения, Республиканский центр материальной помощи (компенсационных выплат).

За последние пять лет ситуация по финансовому обеспечению отрасли значительно улучшилась. Так, если расходы федерального бюджета в 2011 году составляли 50 361,73 тыс. рублей, то в 2012 году – 64 363,37 тыс. рублей, что на 1 4001,64 тыс. рублей, или на 12,8%, больше. В 2015 году рост составил 16 826,21 тыс. рублей по отношению к 2011 году.

В 2015 году по республиканскому бюджету отрасли выделены бюджетные ассигнования в объеме 76 483,83 тыс. рублей, что на 14 481,73 тыс. рублей больше расходов 2011 года.

Таблица 7. Объемы финансирования федерального и республиканского бюджета за 2011-2015 годы

Наименование мероприятий	Социальные выплаты				
	2011 год тыс. руб.	2012 год тыс. руб.	2013 год тыс. руб.	2014 год тыс. руб.	2015 год тыс. руб.
Федеральный бюджет	50 361,73	64 363,37	64 038,73	67 256,17	67 187,94
Республиканский бюджет	62 002,10	65 670	67 964,45	74 951,36	76 483,83

Безопасность и экология

Что касается экологического благополучия, то это состояние менее всего зависит от решений отдельного человека. Основными загрязнителями являются хозяйствующие субъекты и транспорт. Количество транспорта, находящегося в эксплуатации хозяйствующих субъектов и населения, возрастает ежегодно высокими темпами.

На территории района мониторинг за состоянием воздушного бассейна осуществляется ФГБУ «Управление по гидрометеорологии и мониторингу окружающей среды Республики Татарстан». Наблюдения за состоянием водных ресурсов производятся также на постах ФГБУ «Управление по гидрометеорологии и мониторингу окружающей среды Республики Татарстан», Закамской специализированной инспекцией аналитического

контроля Министерства экологии и природных ресурсов Республики Татарстан.

Промышленные предприятия, которые являются основными загрязнителями атмосферного воздуха, сконцентрированы, в основном, в двух населенных пунктах – п.г.т. Джалиль и с. Сарманово, и лишь несколько производственных объектов расположены в других населенных пунктах.

В 2015 году при проведении производственного контроля хозяйствующими субъектами было исследовано 39 проб атмосферного воздуха в зоне влияния промышленных предприятий, на границе с жилой застройкой, взвешенные вещества, сера диоксид, дигидросульфид, сероуглерод, азота диоксид. Превышения ПДК не было зарегистрировано.

Таблица 8. Исследование атмосферного воздуха в Сармановском муниципальном районе за 2013-2015 г.г.

Наименование показателей	2013 год			2014 год			2015 год			
	Всего	Не станд.	Уд. вес %	Всего	Не станд.	Уд. вес %	Всего	Не станд.	Уд. вес %	РТ %
Всего проб в городских поселениях	0	0	0	0	-	0	0	0	0	1,15
В т.ч. подкафельные исследования	0	0	0	0	-	0	0	0	0	0,4
Всего проб в сельских поселениях	31	0	0	176	0	0	39	0	0	0,7

Таблица 9. Исследования атмосферного воздуха по Сармановскому муниципальному району за 2013- 2015г.г.

Наименование показателей	2013 год		2014 год		2015 год	
	Всего проб	Из них с превышени ем ПДК	Всего проб	Из них с превышени ем ПДК	Всего проб	Из них с превышени ем ПДК
Всего	31	-	176	-	39	0
в.т.ч. пыль	0,0	-	88	0,0	0	0
сернистый газ	10	-	9	-	9	0,0
сероводород	3	-	24	-	6	0,0
окись углерода	-	-	3	-	1	0,0
окись азота	15	-	11	-	15	0,0
аммиак	3	-	24	-	0	0
гидроксibenзол и его производные	-	-	6	-	0	0
формальдегид	-	-	11	-	0	0
углеводороды	-	-	-	-	0	0
в т.ч. ароматические	-	-	-	-	0	0
прочие	-	-	-	-	0	0

В 2015 году на территории Сармановского района была отобрано одна проба почвы на санитарно-химические показатели и 8 проб на паразитологические показатели, на микробиологические и радиологические показатели пробы почвы не отбирались. Пробы, отобранные по санитарно-химическим и паразитологическим показателям, соответствуют гигиеническим нормативам.

Таблица 10. Результаты исследования почвы в Сармановском районе за 2013-2015г.г.

Наименование показателей	2013 год			2014 год			2015 год			
	Всего	Не станд.	Уд. вес %	Всего	Не станд.	Уд. вес %	Всего	Не станд.	Уд. вес %	РТ %
На сан.-хим. показатели.	5	0	0,0	-	-	-	-	1	0,0	
На микробиологические показатели	31	3	9,67	29	1	3,44		0	0,0	9,1
На паразитологические показатели	55	2	3,63	12	1	8,33		8	0,0	6,1
Радиологические	-	-	2	0		0,0		0	0,0	

Необходимо отметить, что на экологическое благополучие влияет низкое качество питьевой воды и износ инженерных коммунальных сетей.

В с. Сарманово и п. Джалиль функционируют типовые полигоны для захоронения твердых бытовых отходов населения и учреждений.

На полигоне ТБО поселка Джалиль установлена мусоросортировочная линия. В п. Джалиль и в с. Сарманово организован регулярный сбор и вывоз твердых бытовых отходов населения.

В сельских населенных пунктах отведены специальные площадки для сбора бытовых отходов населения. Имеются 60 санкционированных свалок ТБО.

В п. Джалиль и в с. Сарманово все многоэтажные дома канализованы, стоки которых обезвреживаются на биологических очистных сооружениях.

Для обеспечения чистоты населенных пунктов ежегодно с 1.04. по 1.06. объявляют санитарно-экологический двухмесячник, проводится необходимая

работа по очистке территории по посадке деревьев и кустарников.

Для решения проблемы утилизации биологических отходов:

– огорожены и покрыты бетонным саркофагом 8 - сибирязвенных захоронений скотомогильников;

– имеются 15 биотермических ям соответствующих всем ветсанитарным требованиям;

– для захоронения паталого-анатомических и операционных отходов ГАУЗ “Сармановская ЦРБ” отведен участок на кладбище с. Сарманово.

Уделяется внимание по охране водных ресурсов. На 29 скважинах в с. Сарманово и на 71 водозаборную скважину, расположенных в сельской местности, получены лицензии на недропользование, имеют зоны санитарной охраны.

Объекты водоснабжения Сармановского муниципального района за исключением с. Сарманово и п.г.т. Джалиль обслуживаются ООО «Светводканал» на основе концессионных соглашений.

3. КОНКУРЕНТНЫЕ ПРЕИМУЩЕСТВА И КЛЮЧЕВЫЕ ПРОБЛЕМЫ САРМАНОВСКОГО МУНИЦИПАЛЬНОГО РАЙОНА

Можно выделить следующие конкурентные преимущества муниципального района.

1. Плодородный чернозем.

По баллу экономической оценки (бонитет) земли Сармановский муниципальный район в среди близлежащих районов уступает лишь Альметьевскому и Мензелинским муниципальным районам.

Таблица 13.

Муниципальный район	Балл экономической оценки (бонитет) земли
Альметьевский муниципальный район	33,7
Мензелинский муниципальный район	33,5

Сармановский муниципальный района	33,1
Азнакаевский муниципальный район	33,1
Муслюмовский муниципальный район	32,1
Заинский муниципальный район	30,7
Тукаевский муниципальный район	30,6

2. Логистика

Преимущество заключается в удобном логистическом расположении района.

Автомобильные дороги «Набережные Челны – Сарманово» и «Джалиль – Сарманово» составляют меридиональную ось, связывая Сармановский район с Тукаевским и Альметьевским районами с севера и юга соответственно.

Автомобильные дороги «Заинск – Сарманово» и «Альметьевск – Муслюмово» – Сарманово» образуют широтную ось, обеспечивая связь с Заинским и Муслюмовским районами.

Еще одну планировочную ось составляет автомобильная дорога «Альметьевск – Муслюмово», пересекая Сармановский район с северо-востока на юго-запад.

Таким образом, в Сармановском муниципальном районе образована радиально-узловая структура, в центре которой располагается село Сарманово, и на юге пгт Джалиль.

Расстояние до г. Альметьевск – 50 км, Набережные Челны – 60 км, Азнакаево – 66 км, Елабуга – 78 км, Менделеевск – 92 км, Нижнекамск – 104 км, Ижевск – 259 км, Казань – 280 км, Уфа – 304 км.

Такое расположение может позволить вывести на аутсорсинг обслуживающие производства машиностроительного и нефтехимического комплексов. Обеспечить работой население Сармановского муниципального района. Развивать производство экологически чистой продукции для жителей соседних крупных городов.

Кроме этого на территории Сармановского муниципального района (с.

Сарманово) имеется аэродром. Реконструкция аэродрома (планируется) позволит развить еще одно направление туризма.

3. Сырьевая база

Результатом сравнительно большого литологического разнообразия и характера залегания пород, сложности геологического развития территории, является наличие в районе ценных полезных ископаемых, в первую очередь - нефти. Также недра района богаты нерудными полезными ископаемыми и подземными водами. В настоящее время на территории Сармановского муниципального района эксплуатируются Ромашкинское (ОАО «Татнефть»), Муслумовское (ОАО «Меллянефть»), Елгинское (ОАО «Татнефтеотдача») и Нуркеевское (ООО «ТСНК») нефтяные месторождения. ОАО «РИТЭК» ведет геологическое изучение и разведку Мензелинского участка.

НЕФТЬ.

Самое крупное в Республике Татарстан – Ромашкинское нефтяное месторождение – в административном отношении занимает территории Альметьевского, Азнакаевского, Бугульминского, Лениногорского и Сармановского муниципальных районов республики. Месторождение является многопластовым. В отложениях девона и карбона выделено 22 нефтеносных горизонта, 18 из которых представляют промышленный интерес (7 – в терригенных отложениях). В них выявлено около 400 залежей нефти. Основные запасы нефти месторождения приурочены к терригенным отложениям девона и карбона, в которых содержится соответственно 87 % и 9,8 % всех разведанных запасов.

НЕРУДНЫЕ ПОЛЕЗНЫЕ ИСКОПАЕМЫЕ.

По данным Министерства экологии и природных ресурсов Республики Татарстан в настоящее время в районе эксплуатируются Восточно-Александровское, Западно-Нижне-Лешевское, Рантамакское-2 месторождения известняка, Южно-Нижне-Лешевское месторождение песка и Юлтимировское месторождение кирпичной глины.

Восточно-Александровское месторождение известняков расположено на

юго-восточном водораздельном склоне безымянных притоков рр. Мензеля и Мелля, в 0,4 км северо-восточнее с. Старый Мензелябаш, в 4,4 км юго-западнее с. Александровка.

4. Наличие трудовых ресурсов

Численность экономически активного населения Сармановского муниципального района по состоянию на 01.01.2016 г. составляет около 17 тыс. человек, 30 % из них работают за пределами Сармановского муниципального района.

Сармановский аграрный колледж ежегодно выпускает 250-300 специалистов со средним образованием, планируемые новые производства будут обеспечены трудовыми ресурсами полностью, без необходимости привлечения с других районов.

Сармановский аграрный колледж и учебный комбинат ПАО «Татнефть» в п.г.т. Джалиль могут дать дополнительное профессиональное образование по востребованным специальностям.

5. Доступность свободных производственных мощностей. На территории района имеются следующие свободные мощности :

- Муниципальное имущество- земельные участки на общую площадь – 17,4 кв. км., 7 объектов недвижимости с общей площадью – 4485,2 кв. м.

- Пустующие производственные базы ООО «Татнефть – Актив»- земельные участки на общую площадь – 75,3 кв.км., - площадь объектов недвижимости – 5 303,12 кв.м.,

- Свободные энергомощности - 14 мВт.,

- Сдающиеся в аренду частные территории.

6. Благоприятная экологическая обстановка позволяет развитие производства экологически чистых продуктов, развитию сельского туризма и отдыха.

Основной корневой проблемой развития Сармановского муниципального района является – отток человеческого капитала

Ключевые проблемы Сармановского муниципального района.

- Доминирующая доля нефтяной промышленности в ВТП района (71%);
- Недостаточно развитая зона переработки сельскохозяйственной продукции;
- недостаточная инвестиционная привлекательность;
- отсутствие бренда муниципального района;
- недостаточная развитость инфраструктуры;
- низкий уровень обеспеченности дорогами с твердым покрытием;
- отток молодежи;
- недостаточность рабочих мест и низкий уровень заработной платы;
- отсутствие доступного жилья;
- отсутствие бюджета развития (дотационность района);
- отсутствие применения инновационных технологий;
- низкая доля собственного производства и экспорта продукции,
- слабая межмуниципальная связь;
- недостаточность квалифицированных кадров.

4. СЦЕНАРИЙ ДОЛГОСРОЧНОГО РАЗВИТИЯ САРМАНОВСКОГО МУНИЦИПАЛЬНОГО РАЙОНА

4.1. Сценарии развития Сармановского муниципального района

Сценарий развития муниципального района исходит из того, что внешняя среда является недостаточно определенной. Неопределенность прогноза внешних условий обуславливает необходимость использования несколько сценарных вариантов разработки Стратегии. Развитие Сармановского муниципального района разработан по трем сценарным условиям:

Инерционный сценарий. Данный сценарий не предполагает ускорения темпов экономического роста (возможно и ухудшение положения в

зависимости от влияния внешних факторов, для этих условий будет рассматриваться инерционный пессимистический сценарий), развитие идет по «стандартным» инерционным трендам, ресурсные ограничения не преодолеваются. С учетом ресурсных ограничений реализуются только наиболее приоритетные и наименее ресурсоемкие проекты (возможно смещение сроков реализации проектов на более поздний срок).

Основные параметры сценария:

- закрепление и расширение конкурентных преимуществ в традиционных сферах с целью формирования устойчивой модели развития, позволяющей обеспечить незначительное сокращение разрыва в конкурентоспособности большинства отраслей экономики района;

- небольшой рост человеческого капитала;

- реализация ограниченного количества долгосрочных приоритетных проектов и программ, реализующих сравнительные преимущества экономики и социальной сферы;

- небольшой рост инвестиционной привлекательности;

- формирование условий пространственного развития;

- развитие институциональной среды, способствующей сбалансированному устойчивому развитию;

- стабильный уровень безопасности.

Инерционному сценарию соответствуют минимальные значения индикаторов в таблице.

Базовый сценарий. Данный сценарий предполагает, что будут проведены необходимые меры, направленные на преодоление ресурсных ограничений. Преимущественно реализуются проекты с низким риском реализации в прогнозируемые сроки и ряд ключевых крупных проектов, сопряженных с повышенными рисками.

Основные параметры сценария:

- высокая степень реализации потенциала развития района;

- закрепление и расширение конкурентных преимуществ в

традиционных сферах (в том числе на базе повышения технологического уровня и роста производительности труда во всех отраслях экономики и социальной сферы), стимулирование роста конкурентоспособности в отраслях;

– развитие человеческого потенциала на базе высокого благосостояния, социального благополучия, согласия и безопасности через глубокую модернизацию социальной сферы;

– осуществление большинства долгосрочных приоритетных проектов и программ, реализующих сравнительные преимущества экономики;

– существенное улучшение инвестиционного климата;

– сбалансированное пространственное развитие (создание новых центров экономического развития, рост качества пространства) и значительная интеграция в межрегиональное и международное социально-экономическое пространство;

– создание институциональной среды, способствующей устойчивому развитию.

Базовому сценарию соответствуют целевые значения индикаторов в таблице.

Оптимистический сценарий. Предполагает полное раскрытие потенциала развития, достижение глобальной конкурентоспособности. Успешно реализуется кластерная активация: полностью модернизируется «современная экономика». Большинство намеченных проектов реализуется в плановые сроки.

Оптимистическому сценарию соответствуют максимальные значения индикаторов в Таблице 14.

Таблица 14.

Показатели	Годы	2015	2016	2018	2020	2021	2024	2025	2030
Объем ВТП, млн. руб.	По инерционному сценарию		24519	27941	31691	33751	40770	43420	59489
	По базовому сценарию	22851,50	24679	28440	32561	34840	42681	45669	64053
	По оптимистическому		24908	29106	33698	36259	45170	48603	70102

Показатели	Годы	2015	2016	2018	2020	2021	2024	2025	2030
	сценарию								
Производительность труда, млн. рублей	По инерционному сценарию		2,78	3,17	3,57	3,80	4,58	4,87	6,67
	По базовому сценарию	2,59	2,80	3,22	3,66	3,89	4,74	4,99	6,55
	По оптимистическому сценарию		2,82	3,29	3,76	4,02	4,96	4,90	6,89
Среднегодовая численность населения, тыс. чел.	По инерционному сценарию		35,68	35,28	34,96	34,58	34,19	33,97	33,80
	По базовому сценарию	35,82	35,68	35,67	35,58	35,50	35,48	35,45	35,40
	По оптимистическому сценарию		35,68	35,72	35,83	35,95	36,19	36,28	36,42
Коэффициент рождаемости	По инерционному сценарию		11,6	11,5	11,4	11,3	11,2	11,1	11
	По базовому сценарию	11,6	11,8	12,2	12,6	13,0	13,4	13,8	14
	По оптимистическому сценарию		12,0	12,5	13,2	13,8	14,2	14,9	15,5
Коэффициент смертности	По инерционному сценарию		15,0	15,0	15,0	15,1	15,1	15,2	15,2
	По базовому сценарию	14,8	14,6	14,4	14,2	14,0	13,8	13,6	13,6
	По оптимистическому сценарию		14,3	13,9	13,5	13,0	12,6	12,1	11,7
Уровень безработицы, %	По инерционному сценарию		0,96	0,97	0,97	0,98	0,99	1,0	1,1
	По базовому сценарию	0,95	0,93	0,91	0,89	0,87	0,85	0,83	0,8
	По оптимистическому сценарию		0,93	0,89	0,88	0,86	0,84	0,78	0,7
Среднесписочная численность работающих, чел.	По инерционному сценарию		8819	8825	8887	8889	8896	8910	8925
	По базовому сценарию	8819	8825	8835	8905	8953	8998	9156	9783
	По оптимистическому сценарию		8836	8849	8969	9017	9111	9915	10168
Обеспеченность общей площадью жилья в расчете на одного жителя, кв. метров	По инерционному сценарию		25,0	25,0	25,5	25,5	25,5	26,0	26,0
	По базовому сценарию	25,0	25,0	25,5	25,5	26,0	26,5	27,0	28,0
	По оптимистическому сценарию		25,0	25,5	26,0	26,5	28,0	29,0	31,0
Доля населения, систематически занимающихся физической культурой и спортом, %	По инерционному сценарию		41,8	42,7	43,2	43,8	44,2	44,3	45,0
	По базовому сценарию	41,29	42,7	43,0	43,5	45,0	45,0	47,0	50,0
	По оптимистическому сценарию		43,0	43,5	45,0	47,4	49,5	52,5	55,0

Показатели	Годы	2015	2016	2018	2020	2021	2024	2025	2030
Доля населения, осуществляющая деятельность органов местного самоуправления городского округа (муниципального района), % от числа опрошенных	сценарию								
	По базовому сценарию	100	100	100	100	100	100	100	100
	По оптимистическому сценарию		100	100	100	100	100	100	100
Денежные доходы на душу населения (в среднем за месяц), рублей	По инерционному сценарию		16800	16987	17548	17963	18496	18647	20466
	По базовому сценарию	16687	17146	18986	20111	20456	22476	22678	24789
	По оптимистическому сценарию		18796	20789	22412	24666	27963	28745	32700

При осуществлении мероприятий, разработанных в Стратегии развития Сармановского муниципального района до 2030 года по базовому сценарию уровень дотационности бюджета должен снизиться и составить порядка 50 %.

Наименование показателя	2016	2018	2021	2024	2030	2030 г. в % к 2016 г.
Доходы местного бюджета, в т.ч.:	746 078	785 346	1 051 969	1 283 402	1 925 103	258
1. Налоговые доходы, из них:	326 563	345 634	483 462	598 230	942 961	289
1.1. налог на доходы физических лиц	241 967	258 421	391 777	501 690	842 318	348
1.2. единый налог на вмененный доход для отдельных видов деятельности	6 614	7 077	7 572	8 402	9 375	142
1.3. единый сельскохозяйственный налог	397	457	526	620	780	196
1.4. налог на имущество физических лиц	4 500	4 590	4 682	5 216	5 672	126
1.5. земельный налог	55 000	56 100	57 666	59 366	60 833	111
1.6. государственная пошлина	3 102	3 257	3 420	3 591	3 771	122
1.7. прочие	14 983	15 732	17 819	19 345	20 212	135
2. Неналоговые доходы	9 797	14 826	16 223	17 803	19 591	200
2.1. Доходы от использования имущества, находящегося в государственной и муниципальной собственности	6 530	7 510	8 637	9 933	11 423	175
2.2. Плата за негативное воздействие на окружающую среду	1 351	5 400	5 670	5 954	6 252	463
2.3. Прочие неналоговые доходы	1 916	1 916	1 916	1 916	1 916	100
3. Безвозмездные поступления из бюджетов других уровней в том числе	409 718	424 886	552 284	667 369	962 551	235

Расходы местного бюджета, в т.ч.:	746 078	785 346	1 051 969	1 283 402	1 925 103	258
1. Общегосударственные вопросы	75 230	79 744	87 529	94 601	116 977	155
2. Жилищно-коммунальное хозяйство	30 842	31 767	39 720	52 702	78 713	255
3. Охрана окружающей среды	1 900	5 400	5 400	5 400	5 400	284
4. Образование	510 313	535 829	769 207	966 643	1 550 017	304
5. Культура, кинематография и средства массовой информации	69 536	73 013	81 664	89 497	98 522	142
6. Здравоохранение и спорт	485	509	622	758	1266	261
7. Социальная политика	15 618	16 087	18 970	22 067	28 579	183
8. Прочие	42 154	42 997	48 857	51 734	45 629	108
Профицит, дефицит (-)	0	0	0	0	0	

4.2. Сроки и этапы реализации стратегии социально-экономического развития Сармановского муниципального района

Реализация Стратегии социально-экономического развития Сармановского муниципального района будет осуществляться органами местного самоуправления Сармановского муниципального района, муниципальными образованиями, входящими в состав Сармановского муниципального района и субъектами предпринимательства путем выполнения мероприятий собственных программ, отраженных в Плане мероприятий Стратегии.

Стратегия определена на 15 лет (2016 - 2030 годы) и предполагает четыре этапа (три трехлетних и один шестилетний). При этом при необходимости раз в три года будет проходить корректировка, а раз в шесть лет - обновление Стратегии.

Этапы реализации различаются по условиям, факторам, рискам социально-экономического развития и приоритетам экономической политики.

Первый этап (2016 - 2018 годы) базируется на реализации и расширении конкурентных преимуществ, повышения эффективности и управляемости экономики, роста качества человеческого капитала и формирования предпосылок значительного роста конкурентоспособности. Реализация

первого этапа Стратегии в условиях продолжающегося геополитического кризиса, с низкой ценой на нефть, а также вызванного указанными факторами ухудшения экономической ситуации и возможного продолжения спада экономики сопряжена с существенными рисками не достижения целевых значений показателей реализации Стратегии на данном этапе и обуславливает вероятность существенных корректировок системы стратегических документов.

На данном этапе необходимо будет структурировать систему государственных и муниципальных программ с формированием программы развития ключевых экономических направлений, и определением приоритетных проектов развития.

Второй этап (2019 - 2021 годы) базируется на модели роста конкурентоспособности. Будут создаваться институциональные условия и технологические заделы развития. В рамках кластерной активации ускорится модернизация "современной экономики" и начнется создание заделов "умной экономики".

Внешняя конъюнктура улучшится, темпы роста повысятся.

Третий этап (2022 - 2024 годы) - кластерная активация обеспечит заметный рост конкурентоспособности экономики и социальной сферы на основе переход на новую сбалансированную модель развития, значительного улучшения качества человеческого потенциала и социального пространства, углубления структурной модернизации "современной экономики", значительного развития новой "умной экономики", превращения инноваций в ведущий фактор экономического роста.

Четвертый этап (2025 - 2030 годы и далее) - произойдет повышение конкурентоспособности экономики, будут созданы условия для достижения конкурентоспособности в рамках ряда ключевых направлений.

5. ЦЕЛИ И ЗАДАЧИ ПО ПРИОРИТЕТНЫМ НАПРАВЛЕНИЯМ СОЦИАЛЬНО-ЭКОНОМИЧЕСКОГО РАЗВИТИЯ РАЙОНА.

5.1 Динамика численности населения

Численность населения Сармановского муниципального района Республики Татарстан ежегодно уменьшается: за период с 2010 - 2015 годы уменьшилось количество населения на 694 чел. Основная причина заключается в снижении рождаемости и увеличении смертности.

Дальнейшее улучшение демографической ситуации в районе сдерживают негативные тенденции в изменении возрастной структуры населения, которая практически не отличается от республиканской. Эти тенденции связаны с сокращением численности женщин наиболее активного репродуктивного возраста и увеличением численности пожилого населения. Доля населения в трудоспособном возрасте сокращается с 2008 года, растет нагрузка на него пожилыми людьми и детьми. Уменьшается количество молодежи: в ближайшие годы численность молодых специалистов, выходящих на рынок труда, по демографическим значительно сократилось.

В пределах республики население стягивается в города Казань, Набережные Челны, Альметьевск, где успешно функционирует ряд крупных вузов и существует диверсифицированный рынок труда, поэтому в притоке в вышеуказанные города республики преобладает молодежь.

В будущем Сармановскому муниципальному району необходимо создать позиции миграционно-привлекательного района.

Задачи:

- Обеспечить рост рождаемости за счет увеличения доли семей с двумя и тремя детьми.
- Создать рабочие места для женщин в сельской местности.
- Увеличить продолжительность жизни за счет снижения смертности в трудоспособном возрасте.
- Обеспечить условия для регулируемого притока населения и трудовых мигрантов.

- Создать условия для сокращения оттока из района молодого населения.

Направления действий:

1. Поддержание благоприятной динамики рождаемости (создание условий, позволяющих семьям в максимально полной мере реализовывать потребность в детях):

а) повышение адресности мер социальной поддержки семей с детьми, предоставляемых в денежной форме;

б) более эффективное распределение мер по ключевым стадиям жизненного цикла семей (в настоящее время преимущественно на время достижения ребенком возраста 1,5 лет);

в) создание и развитие инфраструктуры, содействующей взрослению и воспитанию детей;

г) обеспечение возможностей родителям совмещать уход за детьми с экономической активностью.

2. Снижение смертности и рост продолжительности жизни:

а) совершенствование системы здравоохранения в части снижения предотвратимой и ранней смертности;

б) создание условий для роста и продолжительной, здоровой, активной жизни.

3. Обеспечение миграционного прироста:

а) создание дополнительных рабочих мест в том числе и в сельской местности;

б) развитие инфраструктуры (жилищной, транспортной и т.п.), улучшение условий для малого бизнеса;

в) обеспечение притока мигрантов в муниципальный район для комфортной жизнедеятельности в безопасном и экологически чистом районе.

5.2. Образование Сармановского муниципального района

Развитие системы образования направлена на реализацию долгосрочных приоритетов образовательной политики Сармановского муниципального района и находится в единстве с общенациональными стратегическими

приоритетами, определяет роль системы образования в социально-экономическом развитии Сармановского муниципального района.

Цель развития общего образования – обеспечение доступности качественного образования, соответствующего требованиям развития инновационной экономики и потребностей граждан.

Основными приоритетами являются:

-сохранение единого образовательного пространства на территории района с учетом ее социально-культурных и этнокультурных особенностей;

-создание равных стартовых возможностей в получении образования и рост доступности качественного общего образования.

Для достижения поставленной цели необходимо решение следующих задач:

-обеспечение доступности и качества общего образования;

-создание условий для повышения эффективности системы общего образования;

- создание единого информационного образовательного пространства

-дальнейшее развитие профильного обучения на старшей ступени общего образования;

Реализация указанных мер позволит:

-получить устойчивые модели для дальнейшего массового внедрения преобразований в сфере образования и оценки их результативности;

-создать условия для широкомасштабного внедрения федерального государственного образовательного стандарта общего образования;

-разработать единую информационно-технологическую базу системы оценки качества образования;

-обеспечить распространение моделей образовательных систем, обеспечивающих современное качество общего образования;

-создать условия для повышения квалификации педагогических и руководящих работников системы образования

-изменить подходы к управлению качеством в системе общего образования, включающие: расширение участия общественности в управлении и контроле качества образования; информирование потребителей образовательных услуг и общественности о деятельности образовательных учреждений;

-повышение роли профессионального сообщества педагогов в отделе образования на уровне педагогических коллективов. коллективов.

Дошкольное образование.

Целью развития системы дополнительного образования является формирование условий для успешного процесса адаптации детей и подростков в социуме.

Приоритетными направлениями в предоставлении дополнительного образования детей и подростков будут:

-обеспечение равных прав доступа детей к получению качественного дополнительного образования детей и подростков;

-улучшение материально-технического обеспечения учреждений дополнительного образования для реализации механизмов успешной социализации и адаптации детей к современным условиям жизни.

Для достижения указанной цели предусматривается решение следующих основных задач:

-обновление процесса подготовки, переподготовки и повышения квалификации специалистов в области дополнительного образования;

-совершенствование и применение эффективных технологий, программ, методик работы с детьми и подростками;

-совершенствование форм работы с одаренными детьми, включая эффективное сопровождение их на всех этапах получения образования, развитие системы конкурсов и олимпиад, с использованием возможности ведущих учебных заведений и научных организаций;

-развитие системы дополнительного образования детей, расширение форм предоставления услуг для раннего развития детей;

-развитие системы информационного обеспечения детей и подростков.

- привлечение дополнительных средств для развития направлений, создания условий для развития склонностей, способностей детей и молодежи

- расширение сферы платных услуг

наименование	2015	2020
	Текущая ситуация	Ожидаемый результат
Повышение качества образования	Результаты ЕГЭ, ОГЭ ниже республиканского уровня	По ожидаемым результатам перспективных проектов результаты ЕГЭ, ОГЭ выше республиканского уровня
Получение лицензии на дополнительное образование (в том числе платные услуги)	Лицензия имеет одна организация(МДОУ «Детский сад №2 «Лилия» общеразвивающего вида»)	Все образовательные организации имеют лицензии на дополнительные платные услуги
Повышение рейтинга на республиканском уровне	39 место на уровне республики	По ожидаемым результатам перспективных проектов 10 место на уровне республики
Повышение заработной платы педагогов	Среднемесячная зарплата учителей-27198,18 воспитателей-25202,69	Среднемесячная зарплата учителей-29658,11 воспитателей-27856,23

Перспективные проекты

**МБОУ «Сармановская гимназия» - Школа Превосходства –
ресурсный центр повышения уровня профессионализма педагогов**

Цель проекта: преобразование МБОУ «Сармановская гимназия» в МБОУ «Сармановская гимназия»- Школа Превосходства – ресурсный центр повышения уровня профессионализма педагогов для создания условий развития учительского потенциала района, успешной реализации ФГОС, работы с одаренными детьми.

Гимназия станет ресурсным центром для школ района по повышению качества образования, работы с одаренными детьми в современной сельской школе.

Для достижения поставленной цели необходимо:

- увеличение материально-технической базы гимназии (5 интерактивных досок, 20 мультимедиапроекторов, 3 лингафонных кабинета);
- строительство актового зала на 350 посадочных мест;
- преобразование имеющегося актового зала на 110 посадочных мест в лекционный зал;
- расширение столовой до 125 кв.м. (вместо имеющегося 65кв.м.) согласно нормам СанПиНа
- предусмотрение финансовых средств для привлечения вузовских педагогов

Возможный функционал для деятельности МБОУ «Сармановская гимназия»:

- Расположение здания гимназии в райцентре;
- Учебные кабинеты: площадь и оснащенность;
- Кабинет информатики и его оснащенность;
- Высококвалифицированный педагогический коллектив.

Результатами данной программы является:

- создание сети инновационных команд школьных учителей района
- внедрение передовых образовательных практик, способствующих повышению качества обучения
- обмен опытом между школами и районами республики
- сотрудничество с НИСПТР и КФУ

организация зимнего и летнего лагеря для одаренных детей

**Проект МБОУ «Сармановская СОШ» по созданию центра
внешкольной работы.**

Цель проекта: создание адаптивной образовательной среды для обеспечения оптимального уровня развития каждого учащегося, его задатков, способностей, творческого потенциала, условий для осуществления осознанного выбора учащихся путём предоставления широкого спектра дополнительных образовательных услуг.

Направления центра внешкольной работы: художественно-эстетическое, электротехническое, физкультурно-спортивное, туристско-краеведческое, авиамоделирование, военно-патриотическое.

Ресурсы.

1 кадровый.

По направлениям: художественно-эстетическое – 5 штатных единиц, электротехническое – 2 штатные единицы, физкультурно-спортивное – 6 штатных единиц, туристско-краеведческое – 2 штатные единицы, авиамоделирование – 2 штатные единицы, военно-патриотическое – 2 штатные единицы.

2 финансирование проекта составляет примерно 500 млн рублей.

3 материально-техническая база:

строительство нового трехэтажного здания:

1 этаж - спортзал (36x18), тренажерная комната, раздевалки, душевые, туалет, подсобные помещения;

2 этаж – актовый зал, хореографический кабинет, мастерская, подсобные помещения;

3 этаж – учебные кабинеты для проведения внеклассных мероприятий, лаборатории.

Обустройство пришкольной территории с созданием военно-спортивного комплекса включающий в себя: спортивную площадку с

современным покрытием (для баскетбола, волейбола, бадминтона, тенниса и т.д.), асфальтированную беговую дорожку, военную полосу препятствий.

Направления по реализации:

1. Участие в воспитательном процессе ОУ района:

- обучение педагогических кадров, классных руководителей, педагогов дополнительного образования;
- разработка методических рекомендаций и пособий;
- организация районных конкурсов, смотров, фестивалей для развития потенциала одаренных детей.

2. Методическое обеспечение деятельности центра внешкольной работы:

- методическая помощь педагогам и их своевременное повышение квалификации;
- информационно-методическое обеспечение, обобщение и пропаганда передового педагогического опыта;
- организация современных, развивающих досуговых мероприятий.

Ожидаемые результаты:

- трехэтажное здание с современным оснащением и оборудованием учебных и спортивных помещений;
- привлечение молодых, талантливых специалистов для работы в центре;
- стопроцентный охват учащихся школы занятиями в центре и достижение ими высоких результатов в конкурсах, олимпиадах, научно-практических конференциях республиканского и федерального уровней;
- повышение качества образования путем тесного взаимодействия направлений дополнительного образования и учебного процесса;
- достижение полного отсутствия правонарушений среди учащихся;
- формирование и воспитание одаренного, нравственного, всесторонне развитого, коммуникативного, толерантного, креативно мыслящего современного выпускника.

Проект МБОУ «Джалильская СОШ №1 с углубленным изучением отдельных предметов» - «Школа после уроков»

Цель проекта:

- всестороннее развитие личности путем введения их в мир труда, техники, науки;
- подготовка обучающихся к сознательному выбору трудовой деятельности;
- формирование способности ориентироваться в научно-технической сфере;
- создание благоприятных условий для развития способностей обучающихся через оптимальную структуру дополнительного образования.

На 2015 год школа уже является базовой площадкой по развитию научно-технического творчества учащихся в рамках проекта «Школа после уроков». Общая стоимость поставленного оборудования Кабинетом Министров РТ 2млн. 700 тыс.рублей:

- станки и оборудование для развития столярно-конструкторского дела,
- фотостудия,
- 3Д принтеры,
- конструкторы для робототехники,
- полевые - ранцевые лаборатории и многое другое

Установлены партнерские отношения

- с ВУЗами:

КНИТУ, АГНИ, КФУ

- с предприятиями:

НГДУ «Джалильнефть»- существует трехсторонний договор между НГДУ, АГНИ, МБОУ «СОШ №1», финансово-материальная поддержка Базовой площадки, экономическое сотрудничество по реализации изделий, сделанных при Базовой площадке,

ОАО Меллянефть- финансовое обеспечение участия на олимпиаде, выездных обучающих семинаров на предприятия Татнефти , научное сопровождение подготовки учащихся

ОАО Татинтек – финансовая поддержка Базовой площадки

Направления проекта:

- Проектно-исследовательская деятельность
- Геология
- Базовая площадка научно-технического творчества
- Земледелие
- Автошкола

План реализации проекта:

• Анализ возможностей школы (анализ внутренней среды). Анализ окружающей образовательной среды (анализ внешней среды) – 2016 -2017 г.

• Обоснование и расчет необходимых ресурсных вложений для реализации предложений на рынке. Планирование цены (2016 г.)

• Оснащение кабинетов школы для реализации проекта

• Получение лицензии

Для реализации данного проекта в МБОУ «Джалильская СОШ №1» необходимо:

• Потребность в кадрах:

Привлечение преподавателей вузов инженерных профессий с дополнительной оплатой

Обучение и стажировка педагогов дополнительного образования

Обновление спортплощадки- 250 тыс. руб.

Ремонт в кабинете технологии- 100 т.руб.

• ремонт в кабинета технологии- 100 т.руб.

Замена полового покрытия кабинетов и коридоров школ. утепление

фасада(частично)- 4млн.600 тыс. руб
 замена устаревшей мебели 800 тыс. руб.

- Закупка для учебных кабинетов - 25 мультимедийных оборудования,
- оргтехника - 50 тыс. руб.
- Закупка расходных материалов для столярно-конструкторского дела, 3d моделирования, фотостудии, теплицы - 500 тыс. руб.
- Закупка оборудования для кабинета географии -415 тыс. руб.

Ожидаемые результаты проекта:

Подготовка мотивированных выпускников для ВУЗов - КНИТУ, АГНИ, КФУ на инженерно-экономические, геологические, технические факультеты, а также на основании трехстороннего договора – трудоустройство выпускников ВУЗов в системе Татнефти.

Обучение юношей допризывного возраста и девушек ПДД и по достижению 18 летнего возраста – получение водительского удостоверения. Лицензия получена в 2015 году, на обучение принимаются учащиеся из 3 школ п.Джалиль.(Автошкола, являющаяся филиалом ДОСААФ с.Сарманово)

Преподавание основ земледелия в форме выращивания рассады в теплице школы.

Все направления развития школы направлены на реализацию Стратегии развития образования Республики Татарстан и будут реализовываться , а также расширяться до 2020 года. Целью является - повышение уровня благосостояния и социального статуса учащихся, молодежи.

МБОУ «Петровскозаводская СОШ» - Центр профориентационной подготовки обучающихся

ПРОЕКТ - «Билет в будущее»

• **Цель проекта:** Обеспечить углубленное изучение отдельных дисциплин программы полного общего образования;

- Создать условия для значительной дифференциации содержания обучения старшеклассников, с широкими и гибкими возможностями, построения школьниками индивидуальных образовательных программ;

- Способствовать установлению равного доступа к полноценному образованию разным категориям учащихся в соответствии с их индивидуальными склонностями и потребностями;

- Расширить возможности социализации учащихся, обеспечить преемственность между общим профессиональным образованием, в том числе более эффективно подготовить выпускников школы к освоению программ высшего и среднего профессионального образования.

- Совершенствовать взаимосвязь с Сармановским аграрным колледжем района по профориентации

Школа станет профориентационным центром для школ района по подготовке рабочих специальностей в современной сельской школе.

Реализация проекта "Билет в будущее" направлена на расширение возможности социализации учащихся, обеспечения преемственности между общим профессиональным образованием, в том числе на более эффективную подготовку выпускников школы к освоению программ высшего и среднего профессионального образования.

Возможный функционал для деятельности МБОУ «Петровскозаводская СОШ»:

- Учебные кабинеты: площадь и оснащённость;
 - Кабинет технологии и мастерские и их оснащённость;
 - Высококвалифицированный педагогический коллектив
- Участок образовательного учреждения;
- Водоснабжение и канализация;
 - Учебно-производственный участок
 - Учебные кабинеты: площадь и оснащённость;
 - Кабинет информатики и его оснащённость;

•Столовая и ее оснащенность, организация качественного питания для всех учащихся;

Результатами данной программы является:

1. Достаточная информация о профессии и путях ее получения
2. Потребность в обоснованном выборе профессии.
3. Уверенность школьника в социальной значимости труда, т.е. сформированное отношение к нему как к жизненной ценности.
4. Степень самопознания школьника.
5. Наличие у учащегося обоснованного профессионального плана.

**Проект МБОУ «Большенуркеевская СОШ» - «ШКОЛА
ЗДОРОВЬЯ»**

Цель проекта: преобразование МБОУ «Большенуркеевская СОШ» в МБОУ «Большенуркеевская СОШ»- Школа Здоровья для создания наиболее благоприятного образовательного пространства, обеспечения доступности качественного образования, сохранения и укрепления здоровья обучающихся и педагогов. Формирование у школьников навыков организации здорового образа жизни посредством развития здоровьесберегающей и здоровьесформирующей среды в школе. Обучение детей и их родителей основам здорового образа жизни. Привлечение внимания общественности к проблеме сохранения и укрепления здоровья детей. **Школа станет информационным центром для школ района по здоровьесберегающим технологиям обучения и формированию здорового образа жизни в современной сельской школе.**

Реализация проекта "Школа Здоровья" направлена на формирование у учащихся культуры отношения к своему здоровью, что включает в себя:

- культуру физиологическую (способность управлять физиологическими процессами и наращивать резервные мощности организма);
- культуру физическую (способность управлять физическими природосообразными движениями);

- культуру психологическую (способность управлять своими чувствами и эмоциями);
- культуру интеллектуальную (способность управлять своими мыслями и контролировать их).

Приоритетом стратегии развития МБОУ «Большенуркеевская СОШ», то есть ее стратегическим выбором, должна являться адаптация обучающихся и самого учреждения к окружающему социуму. Здоровье детей - это политика, в которой заложено наше будущее, поэтому перед педагогами, родителями и общественностью стоит задача воспитания здорового поколения. В период обучения в школе определяются дальнейший жизненный путь школьников, отношение к своему здоровью и здоровью окружающих

Необходимо для осуществления проекта:- Развитие инфраструктуры: хоккейный корт, тренажерный зал, хореографический зал4

- Обеспечение кадрами: медицинский работник, психолог, социальный педагог, логопед, педагоги дополнительного образования спортивного направления;

- Финансовая поддержка.

Результатами данной программы является:

- Повышение и популяризация престижа ЗОЖ.
- Укрепление морально-психологического здоровья учащихся, развитие их коммуникативных способностей, нравственное и эстетической совершенствование личности каждого ребенка.
- Рост физической и санитарно-гигиенической культуры учащихся.

Проект МБОУ «Джалильская гимназия»

«Школа будущего»

Цель проекта: организация образовательного процесса, которое дает возможность каждому ребенку реализовать свои способности и создание условий для полноценного развития всех его участников через расширение

масштабов инновационной деятельности в образовательном пространстве гимназии.

Задачи:

1. Обновление содержания образования на основе деятельностного подхода, обеспечивающих высокий уровень знаний, возможности построения индивидуальных образовательных траекторий и ориентацию учащихся в современных проблемах.

2. Обучение школьников и педагогов новейшим технологиям работы со знаниями в насыщенной информационной среде.

3. Включение педагогов в новую систему повышения квалификации на основе педагогических компетенций, необходимых для работы с новым содержанием образования.

4. Повышение значения здоровьесберегающего и культуuroбразующего фактора в образовании.

5. Формирование способностей и компетентностей обучающихся.

6. Освоение новых образовательных форм, позволяющих учащимся осваивать прорывные направления научной, промышленной, управленческой, финансовой и др. деятельности.

Ожидаемые результаты:

1. Улучшение социальной ориентации и конкурентноспособности выпускников школы на рынке образовательных услуг (продолжение образования по выбранному в школе профилю, трудоустройство выпускников). Готовность выпускника к успешному профессиональному выбору.

2. Воспитание успешного выпускника, способного решать нестандартные задачи (исследовательские, творческие, мировоззренческие).

3. Повышение уровня вовлеченности детей в работу предметных кружков, факультативов, участия в различных конкурсах, интеллектуальных играх, предметных олимпиадах, научно-практических конференциях.

4. Создание банка данных учащихся, проявивших свои таланты в различных областях деятельности. Создание банка творческих работ учащихся. Организация системы научно-исследовательской деятельности учащихся в школьном научном обществе.

5. Формирование привлекательного облика школы, отвечающей всем современным требованиям.

6. Результативность участия в спортивных соревнованиях, мероприятиях. Снижение уровня заболеваемости и травматизма участников ОП.

ГАПОУ «Сармановский аграрный колледж»

Кроме того, в целях повышения привлекательности среднего профессионального образования планируется инициирование участия работодателей в профессиональной ориентации молодежи, организация и проведение конкурсов профессионального мастерства на базе учреждений начального и среднего профессионального образования.

Планируется открытие нового направления для подготовки специалистов для пищевого кластера в ГАПОУ «Сармановский аграрный колледж».

В 2016 году запланировано создание новых специальностей зоотехник и мастер животноводства, для предприятий ООО «Челны-бройлер».

Для обучения будут привлечены специалисты-практики из ООО «Челны-бройлер».

5.3. Здравоохранение Сармановского муниципального района

Цель – улучшение показателей здоровья населения муниципального района (снижение общей смертности, заболеваемости, инвалидности, уровня младенческой и материнской смертности), что способствует увеличению средней продолжительности жизни населения Сармановского муниципального района и, в конечном итоге, улучшению медико-демографической ситуации в районе.

Приоритетные задачи здравоохранения района на 2016-2020 годы:

- Борьба с онкологическими и сердечно-сосудистыми заболеваниями, снижение смертности от ведущих причин: сердечно - сосудистых и злокачественных заболеваний, добиться раннего выявления онкологических заболеваний, особенно визуальной локализации, а также активного выявления и лечения предраковых заболеваний с целью снижения злокачественных новообразований используя диагностическую базу ЛПУ и филиал онкодиспансера г. Альметьевска;
 - 100% использовать выделенные квоты на высокотехнологичную медицинскую помощь;
 - Ежегодно добиться выполнения программы государственной гарантий.
 - Выполнить программу строительства и капитального ремонта объектов здравоохранения на 2016 – 2020 годы;
 - Добиться 100% выполнения всех профильных программ: вакцинопрофилактики, флюорографические обследования, раннего взятия на учет беременных женщин и раннего выявления онкологических заболеваний;
 - Освоение современных информационных систем и внедрение в работу ЛПУ.
 - Обеспечить реализацию Федерального закона от 06.04.2013 г. № ФЗ-44 «О контрактной системе в сфере закупок товаров, работ, услуг для обеспечения государственных и муниципальных нужд»;
 - Реализация программы лекарственного обеспечения населения Республики Татарстан, в том числе льготных категорий граждан;
 - Эффективную работу системы менеджмента качества в учреждениях;
 - Качественное исполнение мероприятий, направленных на совершенствование первичной медико-санитарной помощи населению Республики Татарстан;
 - Своевременное проведение диспансеризации населения в

установленном порядке;

- Принятие мер по привлечению кадров и поддержке молодых специалистов, прибывших на работу в медицинские организации;

- Реализация мероприятий, направленных на информатизацию здравоохранения в полном объеме;

- Информирование пациентов об их правах и обязанностях при получении медицинской помощи;

- Информирование населения о работе медицинской организации, в первую очередь в СМИ.

- Обратить особое внимание на вопросы диспансерного наблюдения за лицами трудоспособного возраста, используя результаты диспансеризации.

- Обратить внимание на убыль населения, высокий показатель смертности от туберкулеза, высокий показатель общей смертности населения от болезней системы кровообращения, смертности населения трудоспособного возраста от острого нарушения мозгового кровообращения и от онкологических заболеваний.

- Обратить внимание на среднегодовую занятость койки, среднюю продолжительность пребывания больного на койке,

- Обеспечить исполнение целевых показателей Плана мероприятий («дорожная карта»), направленного на снижение смертности населения Республики Татарстан,

- Ликвидировать низкую долю врачей, имеющих квалификационную категорию,

- Резко сократить соотношение средней заработной платы среднего и младшего медицинского персонала к среднемесячной заработной плате работников, занятых в сфере экономики региона.

Ожидаемый результат:

Улучшение доступности медицинской помощи для сельского населения.

При реализации вышеуказанных задач к 2030 году естественный прирост населения должен составить 0,6, продолжительность жизни должен

увеличиться до 71,2 года, обеспеченность врачами составит 17,0, обеспеченность койками сохранить на уровне 33,3, младенческую смертность снизить до 5,9.

5.4. Культура Сармановского муниципального района

Основные направления развития клубного дела Сармановского муниципального района РТ до 2020 года призваны устранить сложившееся в настоящее время противоречие между возможностями клубных учреждений и потребностями населения, создать наиболее доступные и демократические формы реализации культурных потребностей населения района в сфере досуга.

Основной идеей реализации Стратегии является создание условий и возможностей для максимального вовлечения каждого человека в разнообразные формы творческой и культурно-досуговой деятельности при недиригентном, косвенном управлении культурными потребностями населения, с использованием современных технологий и с учётом конкурентной среды.

Для работников учреждений культуры клубного типа данная Стратегия должна стать практическим эффективным инструментом, который поможет не только развивать управленческое мышление, но и сплотит людей в команду единомышленников, давая единое понимание происходящих процессов.

Основные направления реализации данной Стратегии вытекают из поставленных перед культурно-досуговыми учреждениями целей и задач и формируются для создания адекватной и эффективной организационной структуры, способствующей творческому развитию личности:

- формирование кадровой политики;
- укрепление материально-технической базы;
- распространение культурного продукта;
- организация и модернизация культурно-досуговой деятельности;
- сохранение культурного наследия и содействие росту многообразия и

богатства творческих процессов;

Реализация поставленных задач приведёт к созданию в Сармановском муниципальном районе эффективной системы культурно-досугового обслуживания населения, направленной на развитие человеческого капитала и повышение качества жизни населения посредством просвещения, совершенствования творческих способностей людей и организации межличностного общения.

Прогнозируемые результаты будут иметь суммарный эффект от решения программных задач Стратегии и носить оценочный характер по следующим ориентирам:

- создание условий для формирования информационной культуры, нравственных и гражданских ориентиров личности;
- создание новых технологий в сфере культуры;
- поднятие статуса и профессионализма работников культуры;
- увеличение доли населения участвующей в культурной деятельности;
- сохранение единого культурного пространства в сфере культуры на территории района;
- создание и обеспечение условий для сохранения и развития культуры района;
- увеличение заработной платы работников культуры;
- улучшение состояния материально-технической базы учреждений культуры.

5.5. Молодежная политика и развитие спорта

Основная цель молодежной политики Сармановского муниципального района – развитие физической культуры и спорта Сармановского муниципального района и привлечение молодежи района для проживания в сельской местности.

Основными приоритетами в сфере молодежной политики и спорта являются:

- развитие массовой физической культуры и спорта, укрепление

здоровья населения, укрепление спортивного имиджа Сармановского района.

– управление социальным развитием молодежи, использование ее созидательного потенциала, обеспечение оптимальных условий для повышения качества жизни молодого поколения.

– совершенствование и развитие молодежной политики Сармановского муниципального района;

– развитие и модернизация системы патриотического воспитания молодежи района

В результате реализации Стратегии будет обеспечено к 2030 году достижение следующих результатов:

- создание эффективной инновационной системы молодежной политики Сармановского муниципального района для обеспечения развития и всесторонней системы реализации потенциала молодежи;

- формирование инновационной системы воспитания молодого поколения;

- создание благоприятных условий для молодых семей, направленных на повышение рождаемости, развитие ценностей семейной культуры и их всестороннюю социально-экономическую поддержку;

- формирование информационного поля, благоприятного для развития молодежи, с активным внедрением технологий мониторинга и вытеснения негативного информационного контента, укрепление механизмов обратной связи между государственными структурами, общественными организациями, средствами массовой информации и молодежью. популяризация инновационного опыта Республики Татарстан в сфере молодежной политики на федеральном и международном уровнях;

- повышение уровня профессиональных компетенций руководителей и специалистов сферы молодежной политики;

- повышение интереса у молодого поколения к историческому и культурному наследию народов, проживающих на территории Республики Татарстан;

- формирование у молодежи негативного отношения к проявлениям экстремизма, ксенофобии, терроризма и религиозной нетерпимости;
- сокращение числа подростков и молодежи с асоциальным поведением;
- увеличение доли молодежи, участвующей в детском и молодежном общественном движении;
- доля населения, систематически занимающихся физической культурой и спортом – 70 %;
- доля тренерско-преподавательского состава имеющих высшее образование -100%;
- обеспеченность спортивными залами в соответствии с специальными нормативами - 100 %;
- доли граждан Сармановского района, выполнивших нормативы Всероссийского физкультурно-спортивного комплекса "Готов к труду и обороне" (ГТО), в общей численности населения, принявшего участие в сдаче нормативов Всероссийского физкультурно-спортивного комплекса "Готов к труду и обороне" (ГТО), **до 45 процентов;**
- доли лиц с ограниченными возможностями здоровья и инвалидов, систематически занимающихся физической культурой и спортом, в общей численности данной категории населения **до 15 процентов;**
- единовременной пропускной способности объектов спорта **до 35 процентов**
- строительство молодежного центра.



Сегодня туризм – одно из наиболее перспективных направлений структурной перестройки экономики. Существенные доходы от туризма получают как небольшие страны, так и крупные развитые государства, в которых туризм занимает значимую строку в бюджетах этих стран. В настоящее время количество рабочих мест в сфере туризма составляет 8 % от общих показателей занятости в мире. Темпы роста доходов от туризма значительно опережают рост дохода от большинства других отраслей. Важнейшим условием, определяющим процесс формирования, становления и развития туристской отрасли, в качестве значимой отрасли территориальной специализации, является формирование на ее территории туристско – рекреационного потенциала.

Сармановский муниципальный район, обладая уникальным культурно-историческим и природным наследием, несомненно, имеет огромный туристский потенциал, что делает район привлекательным для развития въездного туризма. Вместе с тем очевидным является тот факт, что туристский потенциал Сармановского муниципального района используется далеко не в полной мере, и создание условий для качественного отдыха на территории района граждан требует более активной работы по продвижению

района в сфере туризма.

В с. Сарманово расположен аэродром с действующей летной полосой. Есть возможность встретить туристов в аэропорту, организации полетов малой и сверхлегкой авиации в рамках развития туристического кластера «Камская жемчужина» с включением Сармановского района совместно с Объединенной Федерацией дельталетного спорта (СЛА-мото).

Одним уникальных объектов, представляющих интерес для потенциальных туристов являются медный рудник Сармановского района. Рудник на сегодняшний день является крупнейшим из изученных старинных медных рудников в регионе. На базе медных рудников планируется создание геопарка «Бакыр-Тау». В 300 м от намеченного места геопарка «Бакыр-Тау» расположен благоустроинный родник «Кара-каршы», где созданы условия, чтобы туристы могли отдохнуть, попробовать кристально чистую воду. Издавна родниковой водой пользовались местные жители, а молва о вкусовых качествах, чистоте и целебных свойствах этой воды разнеслась далеко за пределы района.

Медные рудники расположены в экологически чистом районе, поблизости находятся хвойные леса, пруд, где живут бобры и планируется разведение рыб. Привлечение туристов из городов–мегаполисов, организация их досуга в экологически чистом районе, знакомство с местными культурными традициями призваны к подъему туристического потенциала района.

Создание научно–просветительского комплекса на территории Республики Татарстан с экспозицией истории горного дела, процесса выработки и экскурсионным маршрутом по руднику будет способствовать развитию туризма в республике (в настоящее время наблюдается активный рост интереса к индустриальному туризму, что особенно будет интересно в Альметьевской агломерации);

Рудник может быть использован как круглогодичный научно-полевой стационар, на базе которого будут проводиться международные и

всероссийские полевые семинары и школы, полевые практики студентов, научные конференции.

Развитие туризма даст возможность развития малого бизнеса сопутствующих направлений – кафе-рестораны, современного гостиничного комплекса, производство изделий народного промысла. Также, реконструкции других объектов представляющих историческую ценность.

5.6. Занятость и социальная защита

Человеческий капитал будет накапливаться в Сармановском муниципальном районе, только если он будет находить себе эффективное применение и, прежде всего, в инновационной сфере. Это требует серьезных преобразований в регулировании рынка труда, поддержке занятости и социальной защите.

Глобальный характер производства инновационной продукции неразрывно связан с глобальным характером как рынков сбыта продукции, так и рынков факторов производства, в том числе и человеческого капитала. Следствием этого являются высокая мобильность квалифицированных специалистов и высокая конкуренция за них со стороны соседних районов.

Основная цель в этой области – стимулировать спрос на инновации и, как следствие, на человеческий капитал, и одновременно обеспечить достаточное предложение необходимого человеческого капитала, учитывая при этом взаимосвязь между деятельностью инновационных компаний, подготовкой кадров на территории Сармановского муниципального района.

В ближайшие 10-15 лет в Сармановском муниципальном районе, как и во всей стране, произойдет ухудшение демографической ситуации и сокращение численности населения в трудоспособном возрасте. Для исправления ситуации перед Сармановским муниципальным районом поставлены следующие задачи:

- профессиональное обучение и дополнительное профессиональное образование безработных граждан;
- психологическая поддержка и социальная адаптация безработных

граждан на рынке труда;

- содействие трудоустройству незанятых инвалидов;

- дополнительное профессиональное образование женщин, в период отпуска по уходу за ребенком до достижения им возраста трех лет;

- расширение практики стажировок в организациях молодых специалистов с целью их последующего трудоустройства на постоянное рабочее место;

- содействие самозанятости безработных граждан;

- организация профессиональной ориентации граждан в целях выбора профессии;

- повышение уровня социальной защищенности бедных семей с детьми посредством программ, реализуемых на основе оценки нуждаемости и принципов социального контракта;

- повысить качество и доступность социального обслуживания для пожилых с целью содействия активному долголетию;

Направление действий:

- модернизация занятости и рост ее эффективности путем повышения качества рабочей силы и трансформации отраслевой и территориальной структуры занятых, а также определения приоритетов мер поддержки занятости. Такая политика требует дополнительных инвестиций в обустройство приезжающих, в том числе, в решение жилищной проблемы;

- формирование и продвижение бренда Сармановского муниципального района как привлекательного работодателя на Татарстанском рынке труда;

- развитие программ профессиональной подготовки разного уровня с привлечением молодежи, в том числе из-за пределов республики, и созданием условий для последующего трудоустройства в Сармановском муниципальном районе;

- создание единого образовательного ресурса, консолидирующего отраслевые образовательные программы и предполагающего свободный удаленный доступ;

- создание карты отраслевых и общепрофессиональных карьерных маршрутов для школьников, студентов, работающих граждан района;
- создание системы грантовой поддержки участия в образовательных программах, гарантирующих возможность найти работу:
- создание эффективной информационно-коммуникационной платформы, основанной на формализованных компетенциях и позволяющей аккумулировать достоверную информацию о соискателях и вакансиях;
- привлечение максимального количества работодателей к сотрудничеству;
- расширения банка вакансий;
- улучшению информирования граждан о спросе на рабочую силу и ее предложении;
- разработка механизмов объективной оценки компетенций с привлечением работодателей и образовательных организаций.
- расширение программ самозанятости и стимулирование развития малого бизнеса, особенно в сельской местности, в том числе среди экономически неактивного населения;
- стимулирование экономической активности и профессиональное обучение тех, кто пока экономически неактивен, но может выйти на рынок труда (незанятые женщины с детьми, инвалиды), а также стимулирование населения пенсионного возраста сохранять трудовую активность. Для каждой из этих групп существуют свои стимулы: гибкие формы занятости, развитие качественных и недорогих детских дошкольных учреждений, расширение форматов работы вне офиса, создание дружественной среды для перемещения инвалидов, повышение будущих пенсий для продолжающих работать до достижения пенсионного возраста;
- содействие экономической активности и повышения качества трудовых ресурсов из малоресурсных групп населения ;
- увеличения вклада социальной защиты в экономический рост за счет развития услуг по социальному обслуживанию;

Ожидаемые результаты:

- Уровень безработицы – 0,8%.
- Повышение качества и доступности социального обслуживания для пожилых с целью содействия активному долголетию посредством расширения негосударственного сегмента услуг по социальному обслуживанию за счет расширения государственно-частного партнерства и благотворительности;
- Укрепление материальной базы учреждений системы социального обслуживания населения, повышение средней заработной платы социальных работников до 100% от средней заработной платы в Республике Татарстан.

5.7. Сельское хозяйство и промышленность

Основными направлениями в этой области можно выделить те направления, которые создают условия для устойчивого и эффективного функционирования производства, обеспечивают достижение конечных результатов реализации Плана и требуют концентрации финансовых и иных ресурсов .

В сельском хозяйстве к таким направлениям относятся :

- модернизация основных фондов ;
- внедрение передовых технологий , поддержка племенного животноводства и элитного семеноводства;
- повышение плодородия почв ;
- повышение занятости населения и улучшение кадрового обеспечения;
- повышение качества управления;
- ускоренное развитие животноводства;
- интенсивное развитие растениеводства.

В растениеводстве - внедрение новых прогрессивных технологий , а также повышение урожайности , сокращение затрат , оптимизация структуры посевных площадей , улучшения агротехники , повышение производительности труда .

Необходимо добиться получения урожайности зерновых не менее 25 ц/га .

С 2016 года планируется увеличить посевы сахарной свеклы до 10500 га , как стратегическая , рыночноостребованная культура . В районе в широком масштабе будет возделываться кукуруза на зерно на площади 2400 га для получения высокоэнергетических кормов . Особое внимание будет уделяться повышению плодородия почвы , для этого площади бобовых многолетних трав будут доведены до 80 % от общей площади трав , ежегодно будет засеяно не менее 2500 га .

Применение минеральных удобрений будет сохраняться на уровне показателя не менее 65 кг/га д.в., органических на уровне 10 т/га посевов для сохранения бездефицитного баланса гумуса .

Все площади паров будут сидеральными и занятыми, известкование кислых почв будет производиться на площади 3800 га .

Наряду с возделыванием ярового рапса , будет возделываться рыжик озимой ежегодно на площади 2100 га .

В целях увеличения влаги в пахотном слое почвы и создания лучших условий для роста и развития сельскохозяйственных культур , особенно со стержневой корневой системой, намечается довести обрабатываемые площади глубоким способом до 70% от плана зяби .

В животноводстве – внедрение новых прогрессивных технологий , повышение уровня кормления, использование полноценных и балансирующих добавок и улучшение условий содержания животных , эффективное использование маточного поголовья , за счет современных технологий искусственного осеменения повышение генетического потенциала скота .

Для увеличения продуктивности и улучшения воспроизводства особое внимание уделить направленному выращиванию ремонтного молодняка , а также создание на базе молочно-товарного комплекса д. Юлтимерово агрофирмы «Нуркеево» племенного хозяйства на 800 голов

коров. Это позволит увеличить продуктивность коров, производство и сдачу молока высшим сортом – до 80 процентов. В результате, хозяйство получит больше выручки, повысится рентабельность. Финансирование мероприятий по созданию племенного комплекса предусмотрено в Инвестпрограммах ЗАО «Агросила групп».

Следовательно, в целом по району к 2020 году денежная выручка увеличится на 50 процентов против 2015 года, а прибыль в 6 раз. Среднемесячная заработная плата на 33 процента.

Реализация мероприятий по модернизации основных фондов создает условия для решения актуальной проблемы изношенности материальной базы сельского хозяйства района.

Для достижения целевых показателей в растениеводстве и в животноводстве необходимо увеличить парк тракторов на 25 %, парк зерноуборочных комбайнов на 30 %, парк кормоуборочных комбайнов на 70 %.

Реализация комплекса мероприятий по повышению занятости населения и улучшения кадрового обеспечения направлена на повышение привлекательности условий труда в сельской местности, на решение актуальной проблемы привлечения и закрепления молодых специалистов на селе и повышение эффективности сельхозпроизводства в районе.

Развитие промышленности и предпринимательства - это устойчивый и стабильный рост экономики муниципального района.

При разработке Стратегии направления развития производства разрабатываются с опорой на малые формы бизнеса.

Задачи:

- Внедрение техники нового поколения, многооперационных, универсально-комбинированных агрегатов;
- Внедрение ресурсосберегающих технологий;
- Повышение уровня квалификации кадрового состава;

- Способствование продвижению товаров и услуг на внутренние и межрегиональные рынки;

- Создание кооперации между промышленными предприятиями и предпринимателями;

Направление действий:

1) Определения приоритетных для инвестирования территорий, отраслей экономики и формирования инвестиционных предложений;

2) Реализация Проектов развития промышленных производств (Раздел 6.);

3) Активное вовлечение населения в предпринимательскую деятельность, включая формирование привлекательного имиджа предпринимателей;

4) Подготовить предложение в Министерство экономики РТ о дислокации представителя Центра поддержки предпринимательства в районе (для консультационной и юридической помощи предпринимателям);

5) Развитие существующих и открытие новых промышленных площадок;

Ожидаемый результат:

Индекс промышленного производства - 120%;

Удельный вес промышленного производства в общем объеме ВТП 105%;

Удельный вес промышленных предприятий получившие прибыль- 100%;

Доля малого и среднего бизнеса в ВТП, - 10%;

Доля экспорта муниципального образования в общем объеме экспорта Республики Татарстан, 0,5%;

5.8 Пространственное развитие Сармановского муниципального района до 2030 года

Развитие муниципального района, его промышленности, сельскохозяйственных объектов, требует согласованного опережающего

развития энергетического комплекса, транспортной инфраструктуры, строительства жилья, дорог и социальных объектов, благоустройство территорий и архитектурного развития.

Задачи:

- Обеспечить качественным пространством жизнедеятельности населения района;
- Создание сбалансированных условий транспортной доступности;
- Обеспечение жилищно-коммунальной инфраструктурой;
- Обеспечение сохранности природных ресурсов; баланс текущего использования и будущего использования;
- Создание устойчивой структуры расселения и обеспечение гармоничной социальной среды;
- «Зеленое» строительство: «зеленые» стандарты проектирования, формирование спроса на экологичные строительные материалы, сертификация зданий;
- Внедрение энергоэффективных и энергосберегающих технологий;
- Эффективные системы управления отходами, утилизация и переработка;
- Создание транспортной доступности;

Направления действий:

1. Развитие транспортно-коммуникационной системы района:
 - а) Строительство и реконструкция, ремонт существующих автодорог;
 - б) Строительство мостовых переходов в составе автодорог и населенных пунктах района;
 - в) Строительство подъездных путей к сельским населенным пунктам района.
2. Строительство и капитальный ремонт социально-культурных объектов;
3. Развитие жилищно-коммунальной инфраструктуры;

4. Выполнение мероприятий по благоустройству территорий в населенных пунктах района;

5. Строительство жилья;

Одной из главных экологических проблем района является проблема в области обращения с отходами жизнедеятельности человека.

5.8.1. Безопасность и экология

В целях минимизации экологического ущерба, наносимого населению и природной среде от чрезвычайных ситуаций природного и техногенного характера, пожаров и происшествий на водных объектах необходимо решить следующие задачи:

- обеспечение эффективного предупреждения и ликвидации чрезвычайных ситуаций природного и техногенного характера, пожаров, происшествий на водных объектах, а также ликвидации последствий террористических актов и военных действий;

- обеспечение и поддержание высокой готовности сил и средств гражданской обороны, защиты населения и территорий от чрезвычайных ситуаций природного и техногенного характера, обеспечения пожарной безопасности и безопасности людей на водных объектах;

- обеспечение эффективной деятельности и управления в области гражданской обороны, защиты населения и территорий от чрезвычайных ситуаций, обеспечения пожарной безопасности и безопасности людей на водных объектах;

- развитие системы обеспечения промышленной безопасности.

Решение поставленных задач будет достигаться путем:

- информирования населения о мерах при угрозе возникновения или возникновении чрезвычайных ситуаций;

- обеспечения силами и средствами гражданской обороны запасами материальных средств;

- укомплектования надзорных органов МЧС России Сармановского района средствами инструментального контроля.

Выполнение мероприятий в рамках Стратегии развития позволит:

- повысить уровень защищенности населения и территорий от опасностей и угроз мирного и военного времени;

- повысить эффективность деятельности органов управления и сил гражданской обороны;

- сократить отставание существующих возможностей гражданской обороны от реальных угроз и опасностей XXI века;

- эффективно использовать средства бюджетов различного уровня и хозяйствующих субъектов для решения приоритетных задач по обеспечению защиты населения и территорий в условиях мирного и военного времени;

- создать системы комплексной безопасности межрегионального, регионального и объектового уровней от чрезвычайных ситуаций природного и техногенного характера;

- обеспечить создание комплексной системы экстренного оповещения населения об угрозе возникновения или о возникновении чрезвычайных ситуаций и дальнейшее развитие общероссийской комплексной системы информирования и оповещения населения в местах массового пребывания людей;

- обеспечить дальнейшее развитие информационно-телекоммуникационной инфраструктуры системы управления рисками чрезвычайных ситуаций;

- обеспечить дальнейшее развитие системы мониторинга и прогнозирования чрезвычайных ситуаций;

- завершить разработку и реализацию системы мер по повышению эффективности защиты населения, территорий и объектов при реализации крупных экономических и инфраструктурных проектов с учетом природно-климатических особенностей регионов;

- снизить риски пожаров и смягчить их возможные последствия;

- повысить безопасность населения и защищенность критически важных объектов от угроз пожаров;

повысить промышленную безопасность опасных производственных объектов.

В целях снижения отрицательного воздействия на окружающую среду отходов производства и потребления до 2030 года, в районе необходимо решить следующие задачи:

1. Довести до 100% населенных пунктов охваченного услугами по сбору отходов;
2. На производственных площадках рассмотреть возможности внедрения современных технологий в области переработки отходов, на местах ввести новые виды производств основанных на полученном вторичном сырье;
3. Прививать экологическую культуру населения путем повсеместной расстановки специализированных мусорных контейнеров во всех населенных пунктах, согласно класса отходов;
4. Сократить объемы выброса в атмосферу загрязняющих веществ от стационарных и передвижных источников загрязнения;
5. Снизить уровень загрязнения рек и других водных объектов в пределах территории района;

Ожидаемый результат:

- Охват населенных пунктов по сбору и вывозу отходов-100%;
- Благоустроенные культурно-исторические зоны района;
- Раздельный сбор мусора и его эффективная переработка;
- Сокращение выбросов, загрязняющих воздух, в муниципальном пространстве;

Благоустроенные ландшафтно-рекреационные зоны: русла рек, парки, скверы, водоемы.

6. ПЕРСПЕКТИВНЫЕ ПРОЕКТЫ, РЕАЛИЗУЕМЫЕ НА ТЕРРИТОРИИ САРМАНОВСКОГО МУНИЦИПАЛЬНОГО РАЙОНА

Развитие предпринимательства – одна из ключевых целей и центральный элемент совершенствования институциональной среды района.

Политика кластерной активации позволяет по-новому взглянуть на развитие предпринимательства. Конкурентоспособный кластер – это взаимосвязанные крупный, средний и малый бизнес. При этом роль МСП очень велика.

Сегодня в стране МСП эффективно используется как форма построения бизнеса в рамках крупных корпораций и холдингов.

Наиболее перспективной и эффективной формой МСП являются профессиональные сервисные компании, поскольку им свойственны: высокая предпринимательская культура, использование проектного управления, командные принципы работы, непрерывное образование и самосовершенствование сотрудников, гибкие формы занятости, персонализация продуктов и услуг, умение взаимодействовать с партнерами и конкурентами.

Развитие инвестиционной инфраструктуры поддержки малого и среднего предпринимательства в Республике Татарстан должно осуществляться не только за счет государственного финансирования, но и за счет крупного бизнеса – потенциально крупнейшего потребителя товаров и услуг малых предприятий. Это позволит повысить адаптивность крупных компаний к потребностям рынка и создать действенную систему субконтрактных отношений с малым и средним бизнесом и, самое главное, вовлечь малый и средний бизнес в сферу производства.

Ярким примером этому в Сармановском муниципальном районе станет **запуск комплекс птицеводческих ферм ООО «Челны-бройлер»** производственной мощностью 50 тыс. тонн мяса в год. Планируется инвестиций в размере 4,5 млрд. рублей. Будет создано не менее 150 рабочих мест. Что принесет в доход местного бюджета около 5 млн. рублей. В доходы всех уровней бюджетов более 100 млн. рублей.

Для реализации данного проекта в Сармановском ресурсном центре по подготовке кадров для агропромышленного кластера специально создано направление по подготовке кадров для работы в птицеводческих фермах.

Завезено высокотехнологичное оборудование для прохождения практики и оборудовано помещение под цех.



- **Проект по строительству фермы по откорму КРС СХПК «Сарман-Агро» на 5000 голов** предусматривает вложение инвестиций в размере 100 млн.рублей. Будет создано дополнительных рабочих мест в количестве 18 чел.

- **Проект по строительству круглогодичной теплицы СХПК «Сарман-Агро» общей площадью 5 га.** предусматривает выращивание огурцов, помидоров.

Будет вложено инвестиций 40 млн.рублей.

Рабочие места – 30 человек.

- **Расширение круглогодичной теплицы КФХ Абдуллаев М.Т. общей площадью 22 га. до 35 га.** предусматривает выращивание капусты, свеклы, моркови, лука в количестве 500 тн в год.

Требуется инвестиций 20 млн.рублей.

Рабочие места – 10 человек.

- **Проект по строительству птицефабрики яичного направления СХПК «Сарман-Агро»** предусматривает производство яиц в количестве 1,8 млн.

Требуется инвестиций 50 млн.рублей.

Рабочие места – 35 человек.

В перспективном планировании создание **новой промышленной площадки «Петровский завод»**. (на территории бывшего спиртзавода) по пищевому производству и переработке сельскохозяйственной продукции. Площадь земельного участка на котором находится завод составляет 6,2 га., имеются в наличии производственно-складские помещения, подъездные пути с твердым асфальтовым покрытием, имеется возможность подключения к коммуникациям.

- На предприятии построен новый цех по переработке спиртовой барды в сухой кормопродукт мощностью 14,4 тыс. тонн в год. *С целью максимального сохранения кормовой ценности послеспиртовой барды в процессе ее переработки предусмотрен режим работы выпарной установки в условиях глубокого вакуума и минимальное время пребывания кормопродукта в сушилке.*

Таким образом, «Петровский спиртзавод» будет являться высокопроизводительным технологическим предприятием. Запуск которого позволит:

- создать дополнительные рабочие места;
- увеличить налоговую базу;
- обеспечить потребность предприятий республики по выпуску биотоплива;
- обеспечить крестьянско-фермерские хозяйства и сельхозпредприятия обогащенным белковым кормопродуктом.

- Вторым резидентом промышленной площадки является

ООО «Петровская» по производству бутилированной воды в объеме 17,2 млн. бутылок в год (в емкостях 0,5; 1 и 1,5 л.).

Объем инвестиций составляет 55 млн. рублей,

Планируется создать 30 рабочих мест.

Общий объем планируемой выручки составит около 85,5 млн. рублей.

Поступления налогов – 5 млн. рублей.

- Третий резидент – ООО «Петровская» **завод по производству копченой рыбы**, производственной мощностью 200 тн. в месяц.

Объем инвестиций составляет 120 млн. рублей,

Планируется создать 40 рабочих мест.

Общий объем планируемой выручки составит около 45 млн. рублей.

Поступления налогов – 3-4 млн.рублей.

- Также, в перспективе на территории Сармановского муниципального района планируется налаживание **производства огнетушителей**. Инвестиции – 10 млн.рублей, рабочие места 10 чел.

7. МЕХАНИЗМЫ РЕАЛИЗАЦИИ СТРАТЕГИИ.

Реализация Стратегии будет осуществляться в трех направлениях: мониторинг, координация и стимулирование действий всех заинтересованных сторон. Постановлением Главы Сармановского муниципального района от 24.12.2015 г. № 259 утвержден состав рабочей группы по разработке Стратегии, состоящая из органов муниципальной власти, руководителей подразделений Федеральных и Республиканских органов власти, руководителей промышленных и сельскохозяйственных предприятий, к обсуждению привлекалось представители бизнеса и общественности.

Реализация проектов развития должна осуществляться по принципу привлечения инвесторов и государственно-частного партнерства с учетом мнения населения района.

Мониторинг хода реализации Стратегии будет предполагать мониторинг каждого мероприятия и оценку влияния степени его выполнения на взаимосвязанные с ним другие мероприятия Стратегии. Учитывая, что на основании данной Стратегии органами местного самоуправления и хозяйствующими субъектами будут разрабатываться детальные планы

действий, а также муниципальные программы, мониторинг этих программ также будет являться составной частью механизма реализации данной Стратегии.

Стратегия будет размещена на сайте района в открытом доступе.

Центры ответственности за реализацию мероприятий Программы направляют в отдел территориального развития Исполнительного комитета Сармановского муниципального района Республики Татарстан отчеты после завершения работы по конкретному мероприятию Программы.

Информационной базой мониторинга реализации Стратегии будут данные государственного статистического наблюдения, информация отраслевых управлений, участников реализации Стратегии, публичные слушания, сходы граждан, а также результаты социологических обследований.

Изменение данной Стратегии производится по результатам ежегодного анализа хода ее реализации.

7.1. Мониторинг и контроль реализации документов стратегического планирования

Целью мониторинга реализации документов стратегического планирования является повышение эффективности функционирования системы стратегического планирования, осуществляемого на основе комплексной оценки основных социально-экономических и финансовых показателей, содержащихся в документах стратегического планирования, а также повышение эффективности деятельности участников стратегического планирования по достижению в установленные сроки целевых показателей, утвержденных в Стратегии социально-экономического развития Сармановского муниципального района на 2016-2021 годы и на плановый период до 2030 года.

Основными задачами мониторинга реализации документов

стратегического планирования являются:

- сбор, систематизация и обобщение информации о ходе реализации Стратегии социально-экономического развития того муниципального района на 2016-2021 годы и на плановый период до 2030 года;

- оценка результативности и эффективности мероприятий по реализации стратегических программ и проектов, степени достижения запланированных целей социально-экономического развития района;

- оценка соответствия плановых и фактических сроков, результатов реализации документов стратегического планирования и ресурсов, необходимых для их реализации;

- ежегодное проведение стратегического анализа, разработка предложений по корректировке стратегических документов района.

8. ВОЗМОЖНОСТИ РАЗВИТИЯ МЕЖМУНИЦИПАЛЬНОГО СОТРУДНИЧЕСТВА

Для объединения и согласования интересов, координация действий муниципальных образований и/или их органов в целях обеспечения представительства интересов муниципальных образований на всех уровнях, организациях и учреждениях, а также в целях повышения эффективности и результативности решения вопросов местного значения необходимо использование системы межмуниципального сотрудничества в системе муниципального управления.

Оно должно формироваться на следующих принципах:

1. Сохранения самостоятельности органов местного самоуправления в рамках межмуниципальной кооперации.

2. Недопустимости принуждения к объединению.

3. Наличие экономической и политической целесообразности объединения.

Несоблюдение вышеобозначенных принципов сделает межмуниципальное сотрудничество невозможным и неперспективным для дальнейшего развития

Целями межмуниципального сотрудничества являются:

- обмен опытом муниципального управления;
- интересов муниципальных образований на экономическом и политическом уровне;
- возможность оптимизации ресурсов муниципальных образований для решения хозяйственных задач их деятельности.

Необходимо применение межмуниципального сотрудничества с использованием ассоциативных форм (Советов, ассоциаций, союзов).

Для Сармановского муниципального образования актуально развитие межмуниципальных связей с Азнакаевским, Альметьевским, Лениногорским, Бугульминским, Бавлинским районами, входящими в Альметьевскую экономическую зону АА-2. Также с пограничными районами - Заинским, Тукаевским и городами Набережные Челны, Нижнекамск, Елабуга.

В целях межмуниципального сотрудничества предлагаем создание овощного кластера на юго-востоке Республики.

Овощной кластер – группа предприятий - производителей овощей, переработчиков, предприятий торговли, поставщиков материалов, техники, образовательных, научных и исследовательских организаций, объединенных технологическими цепочками и/или общностью интересов .

Направлений действий : участие на совещаниях по вопросам создания овощного кластера юго- востока Республики Татарстан с участием всех заинтересованных сторон и потенциальных участников кластера.

Такое сотрудничество приведет к увеличению орошаемых площадей для выращивания овощей, строительству современных хранилищ и цехов по переработке овощей, увеличению самозанятости населения районов.

9. ПЛАН ПЕРВООЧЕРЕДНЫХ МЕРОПРИЯТИЙ ПО РЕАЛИЗАЦИИ СТРАТЕГИИ.

№ п/п	Содержание мероприятия	Период выполнения	Индикатор, результат	Ответственные исполнители	Объем финансирования, млн. руб.	Источник финансирования/ наименование программы
Образование						
1.	Получение лицензии на дополнительные платные услуги всеми образовательными учреждениями муниципального района	2016-2021	Повышение качества образования за счет дополнительных платных услуг	Министерство образования и науки Республики Татарстан (по согласованию), Отдел образования Исполнительного комитета Сармановского муниципального района		Местный бюджет
2.	Преобразование МБОУ «Сармановская гимназия» в МБОУ «Сармановская гимназия»- Школа Превосходства – ресурсный центр повышения уровня профессионализма педагогов для создания условий развития учительского потенциала района, успешной реализации ФГОС, работы с одаренными детьми	2016-2021	Повышение качества образования	Министерство образования и науки Республики Татарстан (по согласованию), Отдел образования Исполнительного комитета Сармановского муниципального района		Бюджет Республики Татарстан/Местный бюджет/внебюджетные средства
3.	Создание центра внешкольной работы МБОУ «Сармановская СОШ»	2016-2021	Повышение качества образования	Министерство образования и науки Республики Татарстан (по согласованию), Отдел образования		Бюджет Республики Татарстан/Местный бюджет/внебюджетные средства

				Исполнительного комитета 4.Сармановского муниципального района		юджетные средства
4.	Преобразование МБОУ «Джалильская СОШ № 1» в школу с углубленным изучением отдельных предметов» - «Школа после уроков»	2016-2021	Повышение качества образования	Министерство образования и науки Республики Татарстан (по согласованию), Отдел образования Исполнительного комитета Сармановского муниципального района		Бюджет Республики Татарстан/Местный бюджет/внебюджетные средства
5.	Преобразование МБОУ «Петровскозаводская СОШ» - Центр профориентационной подготовки обучающихся ПРОЕКТ - «Билет в будущее»	2016-2021	Повышение качества образования	Министерство образования и науки Республики Татарстан (по согласованию), Отдел образования Исполнительного комитета Сармановского муниципального района		Бюджет Республики Татарстан/Местный бюджет/внебюджетные средства
6.	Преобразование МБОУ «Большенуркеевская СОШ» в МБОУ «Большенуркеевская СОШ»- Школа Здоровья	2016-2021	Повышение качества образования	Министерство образования и науки Республики Татарстан (по согласованию), Отдел образования Исполнительного комитета		Бюджет Республики Татарстан/Местный бюджет/внебюджетные средства

				Сармановского муниципального района		
7.	Преобразование МБОУ «Джалильская гимназия» в «Школа будущего»	2016-2021	Повышение качества образования	Министерство образования и науки Республики Татарстан (по согласованию), Отдел образования Исполнительного комитета Сармановского муниципального района		Бюджет Республики Татарстан/Ме стный бюджет/внеб юджетные средства
8.	Инициирование участия работодателей в профессиональной ориентации молодежи, организация и проведение конкурсов профессионального мастерства на базе учреждений начального и среднего профессионального образования	ежегодно	Повышение привлекательности среднего профессионального образования	Исполнительный комитет Сармановского муниципального района, ГАПОУ «Сармановский аграрный колледж»		Местный бюджет
Здравоохранение						
1.	Повышение мер материальной поддержки семей с детьми, в том числе: безвозмездное обеспечение детей первых трех лет жизни специальными молочными продуктами питания	2016 -2021	Охват детей первых трех лет жизни безвозмездными специальными молочными продуктами питания не менее 99,86 процента от подлежащих	Исполнительный комитет Сармановского муниципального района РТ совместно с ГАУЗ «Сармановская ЦРБ»		Бюджет Республики Татарстан/Гос ударственная программа «Развитие здравоохране ния

						Республики Татарстан до 2020 года»
2.	организация и проведение диспансеризации населения, организация выездов врачей-специалистов в прикрепленные села для консультативной помощи и приема населения, проведения диспансеризации, обеспечение потребности населения в оказании высокотехнологичной медицинской помощи, ранняя диагностика основных причин смертности; модернизация онкологической службы, популяризация здорового образа жизни среди населения, в том числе через СМИ	2016- 2021	Снижение общей смертности до 13,0 случая на 1000 человек в 2021 году. Проведение 100 процентной диспансеризации населения. Снижение количества насильственных смертей	Исполнительный комитет Сармановского муниципального района РТ совместно с ГАУЗ «Сармановская ЦРБ»		Бюджет Республики Татарстан/Государственная программа «Развитие здравоохранения Республики Татарстан до 2020 года»
3.	Эффективное использование всех имеющихся источников ресурсов, направленных на охрану здоровья граждан (средства бюджетов всех уровней, предприятий в оздоровление своих работников, благотворительные средства, личные вложения населения, использование межрегиональных и международных связей	2016-2021	Увеличение ожидаемой продолжительности жизни населения к 2021 году до 70,5. Увеличение источников ресурсов, направляемых на сохранение здоровья и долголетия.	Исполнительный комитет Сармановского муниципального района РТ совместно с ГАУЗ «Сармановская ЦРБ»		Бюджет Республики Татарстан/Государственная программа «Развитие здравоохранения Республики Татарстан до 2020 года»
4.	Приобретение нового	2016-2021	Увеличение ожидаемой	Исполнительный		Бюджет

	медицинского оборудования и привлечение высококвалифицированных специалистов		продолжительности жизни населения к 2021 году до 70,5.	комитет Сармановского муниципального района РТ совместно с ГАУЗ «Сармановская ЦРБ»		Республики Татарстан/Государственная программа «Развитие здравоохранения Республики Татарстан до 2020 года»
5.	Строительство 10 фельдшерско-акушерских пунктов в сельских населенных пунктах муниципального района, (2 - ежегодно)	2016-2021	Увеличение ожидаемой продолжительности жизни населения к 2021 году до 70,5.	Министерство здравоохранения Республики Татарстан (по согласованию) ГАУЗ «Сармановская центральная районная больница» (по согласованию)		Бюджет Республики Татарстан/Государственная программа «Развитие здравоохранения Республики Татарстан до 2020 года»
6.	Строительство патологоанатомического корпуса ГАУЗ «Сармановская центральная районная больница»	2016	Повышение качества предоставляемых услуг здравоохранения	Министерство здравоохранения Республики Татарстан (по согласованию) ГАУЗ «Сармановская центральная районная больница» (по согласованию)		Бюджет Республики Татарстан/Государственная программа «Развитие здравоохранения Республики Татарстан до 2020 года»

7.	Строительство 2-х многоквартирных домов для врачей	2016-2017	Укомплектованность объектов здравоохранения медицинскими кадрами на 100 %	Министерство здравоохранения Республики Татарстан (по согласованию) ГАУЗ «Сармановская центральная районная больница» (по согласованию)		Бюджет Республики Татарстан/Государственная программа «Развитие здравоохранения Республики Татарстан до 2020 года»
8.	Капитальный ремонт 14-ти фельдшерско-акушерских пунктов в сельских населенных пунктах муниципального района	2016-2020	Повышение качества предоставляемых услуг здравоохранения	Министерство здравоохранения Республики Татарстан (по согласованию) ГАУЗ «Сармановская центральная районная больница» (по согласованию)		Бюджет Республики Татарстан/Государственная программа «Развитие здравоохранения Республики Татарстан до 2020 года»
9.	Капитальный ремонт отопительной системы родильного отделения ГАУЗ «Сармановская центральная районная больница»	2017	Повышение качества предоставляемых услуг здравоохранения	Министерство здравоохранения Республики Татарстан (по согласованию) ГАУЗ «Сармановская центральная районная больница» (по согласованию)		Бюджет Республики Татарстан/Государственная программа «Развитие здравоохранения Республики Татарстан до 2020 года»

						2020 года»
10.	Капитальный ремонт инфекционного отделения ГАУЗ «Сармановская центральная районная больница»	2018	Повышение качества предоставляемых услуг здравоохранения	Министерство здравоохранения Республики Татарстан (по согласованию) ГАУЗ «Сармановская центральная районная больница» (по согласованию)		Бюджет Республики Татарстан/Государственная программа «Развитие здравоохранения Республики Татарстан до 2020 года»
11.	Приобретение ГАУЗ «Сармановская центральная районная больница»: <ul style="list-style-type: none"> – эндоскопическая стойки; – эхоэнцефалографа детского; – аппарата УЗИ сосудов; – небулайзера; – пульсоксиметра; – детского аппарата ЭКГ; – диагностической аппаратуры; – дефибриллятора. 	2016	Повышение качества предоставляемых услуг здравоохранения	Министерство здравоохранения Республики Татарстан (по согласованию) ГАУЗ «Сармановская центральная районная больница» (по согласованию)		Бюджет Республики Татарстан/Государственная программа «Развитие здравоохранения Республики Татарстан до 2020 года»
12.	Приобретение ГАУЗ «Сармановская центральная районная больница»: <ul style="list-style-type: none"> – аппарата искусственного дыхания и наркозного аппарата; – эхоэнцефалографа; – диагностической аппаратуры; – небулайзера; – аппарата ЭКГ; 	2017	Повышение качества предоставляемых услуг здравоохранения	Министерство здравоохранения Республики Татарстан (по согласованию) ГАУЗ «Сармановская центральная районная больница» (по согласованию)		Бюджет Республики Татарстан/Государственная программа «Развитие здравоохранения Республики Татарстан до 2020 года»

	– дефибриллятора.					Татарстан до 2020 года»
Культура						
1.	Строительство объектов культурного назначения и ремонт зданий, находящихся в неудовлетворительном состоянии и не отвечающих современным требованиям к условиям осуществления культурной деятельности	2016-2021	Увеличение обеспеченности населения учреждениями культуры и удовлетворительное состояние культурных учреждений.	Исполнительный комитет Сармановского муниципального района РТ, Отдел культуры Исполнительного комитета Сармановского муниципального района РТ		Бюджет Сармановского муниципального района/ Программа развития культуры Сармановского муниципального района на 2016-2018 годы
2.	Сохранение и укрепление сети учреждений культуры, увеличение их фондов.	2016-2021	Обеспечение качества культурной жизни	Исполнительный комитет Сармановского муниципального района РТ, Отдел культуры Исполнительного комитета Сармановского муниципального района РТ		Бюджет Сармановского муниципального района/ Программа развития культуры Сармановского муниципального района на 2016-2018 годы
3.	Повышение качества	2016-2021	Полное удовлетворение	МБУ		Бюджет

	предоставляемых услуг муниципальными библиотеками		информационных, познавательных и эстетических запросов населения города и района	«Централизованная библиотека» Сармановского муниципального района РТ,		Сармановского муниципального района/ Программа развития культуры Сармановского муниципального района на 2016-2018 годы
4.	Расширение площади и включение в туристический маршрут музея Сармановского муниципального района	2016-2021	Привлекательный для туристов и жителей района современный музей	Исполнительный комитет Сармановского муниципального района РТ		Бюджет Сармановского муниципального района/ Программа развития культуры Сармановского муниципального района на 2016-2018 годы
5.	Сохранение и приумножение предметов музейных фондов, модернизация музейных процессов, совершенствование научно-исследовательской,	2016-2021	Привлекательный для туристов и жителей района современный музей	МБУ «Музей ВОВ и краеведения» Сармановского муниципального района РТ		Бюджет Сармановского муниципального района/

	научно-фондовой деятельности музеев.					Программа развития культуры Сармановского муниципального района на 2016-2018 годы
Молодёжная политика и спорт						
1.	Строительство гаража для спецтехники ДЮСШ «Старт»	2016	Доля населения систематически занимающихся физической культурой и спортом 44,9%	Отдел по делам молодежи, спорту и туризма Исполнительного комитета Сармановского муниципального района		Местный бюджет
2.	Строительство открытых плоскостных спортивных площадок в н.п. Альметьево, Старый Имян и Сарманово	2016	Доля населения систематически занимающихся физической культурой и спортом 44,9%	Отдел по делам молодежи, спорту и туризма Исполнительного комитета Сармановского муниципального района		Бюджет Республики Татарстан
3.	Строительство ограждения, резиновой беговой дорожки и площадки для тенниса на стадионе п. Джалиль	2016	Доля населения систематически занимающихся физической культурой и спортом 44,9%	Отдел по делам молодежи, спорту и туризма Исполнительного комитета Сармановского		Средства инвестора (НГДУ «Джалильнефть»)

				муниципального района		
4.	Ремонт крыши и внутренняя отделка спортивного зала ДЮСШ №1	2016	Доля населения систематически занимающихся физической культурой и спортом 44,9%	Отдел по делам молодежи, спорту и туризма Исполнительного комитета Сармановского муниципального района		Местный бюджет
5.	Ремонт крыши, внутренняя отделка и замена электропроводки здания отделения хоккея с шайбой ДЮСШ №1	2016	Доля населения систематически занимающихся физической культурой и спортом 44,9%	Отдел по делам молодежи, спорту и туризма Исполнительного комитета Сармановского муниципального района		Местный бюджет
6.	Обновления лыже - роллерной трассы ЛЦ «Старт» ДЮСШ «Старт»	2016	Доля населения систематически занимающихся физической культурой и спортом 44,9%	Отдел по делам молодежи, спорту и туризма Исполнительного комитета Сармановского муниципального района		Местный бюджет
7.	Строительство жилого помещения для стационарного лагеря на 100 мест	2017	Доля населения систематически занимающихся физической культурой и спортом 50%	Отдел по делам молодежи, спорту и туризма Исполнительного комитета Сармановского		Средства инвесторов

				муниципального района		
8.	Обновление лыже - роллерной трассы ЛСК Джалиль ДЮСШ «Старт»	2017	Доля населения систематически занимающихся физической культурой и спортом 50%	Отдел по делам молодежи, спорту и туризма Исполнительного комитета Сармановского муниципального района		Средства инвесторов
9.	Внутренний ремонт старого здания ЛСК Джалиль ДЮСШ «Старт»	2017	Доля населения систематически занимающихся физической культурой и спортом 50%	Отдел по делам молодежи, спорту и туризма Исполнительного комитета Сармановского муниципального района		Местный бюджет
10.	Внутренний ремонт здания СОК «Батыр»	2017	Доля населения систематически занимающихся физической культурой и спортом 50%	Отдел по делам молодежи, спорту и туризма Исполнительного комитета Сармановского муниципального района		Местный бюджет
11.	Строительство гостиницы на 50 мест	2018	Доля населения систематически занимающихся физической культурой и спортом 50%	Отдел по делам молодежи, спорту и туризма Исполнительного комитета Сармановского		Средства инвесторов

				муниципального района		
12.	Строительство «Молодежного центра» в п.Джалиль	2020	Доля населения систематически занимающихся физической культурой и спортом 50%	Отдел по делам молодежи, спорту и туризма Исполнительного комитета Сармановского муниципального района		Средства инвесторов
13.	Создание туристического продукта «Бакыр-Тау»	2020	Объем туристического потока 200 чел в год	Отдел по делам молодежи, спорту и туризма Исполнительного комитета Сармановского муниципального района МБУ «Музей ВОВ и краеведения Сармановского муниципального района»		Местный бюджет
<i>Занятость и население</i>						
1.	Увеличение числа предпринимателей муниципального района до 900	2020	Доля малого бизнеса в ВТП района 6,8 %	Исполнительный комитет Сармановского муниципального района		Средства предпринимателей
<i>Сельское хозяйство и промышленность</i>						
1.	Кластерное развитие агропромышленного комплекса	2016-2021	Увеличение объема валовой продукции сельского	Министерство сельского хозяйства и		Средства инвесторов

			хозяйства в 2 раза	продовольствия Республики Татарстан (по согласованию) Управление сельского хозяйства и продовольствия Республики Татарстан в Сармановском муниципальном районе (по согласованию)		(ЗАО «Агросила групп», ООО «Челны-бройлер»)
2.	Увеличение поголовья КРС до 14 135 голов, в т.ч. коров до 5 210 голов, свиней до 915, овец и коз до 1 155 голов	2020	Увеличение объема валовой продукции сельского хозяйства в 2 раза	Управление сельского хозяйства и продовольствия Республики Татарстан в Сармановском муниципальном районе (по согласованию) ООО Агрофирма «Сарман» ООО Агрофирма «Джалиль» ООО Агрофирма «Нуркей» ООО Агрофирма «Туган як»		Средства инвесторов (ЗАО «Агросила групп», ООО «Челны-бройлер»)
3.	Увеличение производства молока до 26,8 тыс. тонн, мяса до 19,1 тыс. тонн, получения приплода до 5 991	2020	Увеличение продуктивности коров до 80%	Управление сельского хозяйства и продовольствия Республики Татарстан в Сармановском		Средства инвесторов (ЗАО «Агросила групп», ООО

				муниципальном районе (по согласованию) ООО Агрофирма «Сарман» ООО Агрофирма «Джалиль» ООО Агрофирма «Нуркей» ООО Агрофирма «Туган як»		«Челны-бройлер»)
4.	Увеличение количества тракторов до 365 ед., зерноуборочных комбайнов до 109 ед., кормоуборочных комбайнов до 14 ед.	2020	Модернизация основных фондов предприятий	Управление сельского хозяйства и продовольствия Республики Татарстан в Сармановском муниципальном районе (по согласованию) ООО Агрофирма «Сарман» ООО Агрофирма «Джалиль» ООО Агрофирма «Нуркей» ООО Агрофирма «Туган як»		Средства инвесторов (ЗАО «Агросила групп», ООО «Челны-бройлер»)
5.	Аккредитация промышленной площадки «Петровский»	2017	Создание дополнительных рабочих мест на 80 чел, увеличение доходной части бюджета за счет налогов	Министерство экономики Республики Татарстан (по согласованию) Исполнительный		Средства инвесторов

				комитет Сармановского муниципального района		
6.	Пополнение промышленной площадки «Петровский» резидентами	2018	Создание дополнительных рабочих мест на 80 чел, увеличение доходной части бюджета за счет налогов	Исполнительный комитет Сармановского муниципального района		Средства инвесторов
7.	Открытие и аккредитация новой промышленной площадки	2020-2030гг	Создание дополнительных рабочих мест на 100 чел, увеличение доходной части бюджета за счет налогов	Министерство экономики Республики Татарстан (по согласованию) Исполнительный комитет Сармановского муниципального района		Средства инвесторов
8.	Проведение конкурса «Предприниматель года» по номинациям: - молодой предприниматель - бизнес-леди - лучший глава КФХ - лучший предприниматель в сфере производства	ежегодно, февраль	Увеличение количество предпринимателей до 900	Исполнительный комитет Сармановского муниципального района Республики Татарстан, Министерство сельского хозяйства и продовольствия Республики Татарстан (по согласованию)		Местный бюджет
9.	Строительство и запуск завода по производству огнетушителей.	2017-2020	Создание дополнительных рабочих мест на 10 чел,	Частный инвестор.		Средства инвесторов

	Сопровождение проекта.		увеличение доходной части бюджета за счет налогов	Сопровождение-исполнительный комитет Сармановского муниципального района		
10.	Создание нового производства биоэтанола в с. Петровский Завод.	2016-2018гг.	Создание дополнительных рабочих мест на 20 чел, увеличение доходной части бюджета за счет налогов	Частный инвестор. Сопровождение-исполнительный комитет Сармановского муниципального района		Средства инвесторов
11.	Запуск новой линии по производству бутилированной воды на территории промышленной площадки «Петровский» Сопровождение проекта.	2016г	Создание дополнительных рабочих мест на 10 чел, увеличение доходной части бюджета за счет налогов	Частный инвестор. Сопровождение-исполнительный комитет Сармановского муниципального района		Средства инвесторов
12.	Запуск линии по копчению рыбы на территории промышленной площадки «Петровский» Сопровождение проекта.	2017-2018	Создание дополнительных рабочих мест на 10 чел, увеличение доходной части бюджета за счет налогов	Частный инвестор. Сопровождение-исполнительный комитет Сармановского муниципального района		Средства инвесторов
13.	Запуск деревообрабатывающего	2017-2018	Создание дополнительных	Частный инвестор.		Средства

	производства с сушилкой. Сопровождение проекта.		рабочих мест на 10 чел, увеличение доходной части бюджета за счет налогов	Сопровождение- исполнительный комитет Сармановского муниципального района		инвесторов
14.	Строительство круглогодичной теплицы на 4 га.	2016-2021	Создание дополнительных рабочих мест на 20 чел, увеличение доходной части бюджета за счет налогов	Частный инвестор. Сопровождение- исполнительный комитет Сармановского муниципального района		Средства инвесторов
15.	Строительство птицефермы яичного направления мощностью 1,8 млн.яиц в год	2016-2021гг	Создание дополнительных рабочих мест на 20 чел, увеличение доходной части бюджета за счет налогов	Частный инвестор. Сопровождение- исполнительный комитет Сармановского муниципального района		Средства инвесторов
Пространство						
1.	Увеличение добычи нефти, ввод новых добывающих скважин, развитие эксплуатационного бурения, ввод новых нагнетательных скважин.	2016-2021	Увеличение эффективности нефтяных и нефтеперерабатывающих предприятий.	Нефтяные предприятия, работающие на территории района		Собственные средства предприятий
2.	Улучшение дорожного покрытия, ремонт существующей дорожной сети	2016-2021	Увеличение протяженности асфальтового покрытия в общем объеме дорог,	Исполнительный комитет Сармановского	57,5 млн	Местный бюджет (муниципальн

			соответствие дорог нормативным требованиям.	муниципального района РТ, ГКУ «Главтатдортранс».		ый дорожный фонд)/ Программа БДД
3.	Реконструкция и строительство пешеходных ограждений	2016-2021	Удовлетворения населения в безопасности дорожного движения, сокращение количества погибших в ДТП	Исполнительный комитет Сармановского муниципального района РТ, ГКУ «Главтатдортранс».	1,3 млн	Местный бюджет (муниципальный дорожный фонд)/ Программа БДД
4.	Строительство, реконструкция, техническое перевооружение нерегулируемых пешеходных переходов, в том числе прилегающих непосредственно к дошкольным образовательным учреждениям и учреждениями дополнительного образования детей	2016-2021	Удовлетворения населения в безопасности дорожного движения	Исполнительный комитет Сармановского муниципального района РТ, ГКУ «Главтатдортранс».	1,75 млн	Местный бюджет (муниципальный дорожный фонд)/ Программа БДД
5.	Установка и замена дорожных знаков, в том числе в населенных пунктах	2016-2021	Удовлетворения населения в безопасности дорожного движения	Исполнительный комитет Сармановского муниципального района РТ, ГКУ «Главтатдортранс».	1,75 млн	Местный бюджет (муниципальный дорожный фонд)/ Программа БДД
6.	Реконструкция сетей водоснабжения с. Сарманово; капитальный ремонт сетей водоснабжения п.г.т. Джалиль; реконструкция сетей	2016-2021	Повышение удовлетворенности населения качеством предоставления жилищно-коммунальных услуг.	Исполнительный комитет Сармановского муниципального района РТ	50 млн	Местный бюджет (самообложение)/ средства предприятий

	водоснабжения в сельских населенных пунктах (в рамках реализации ФЦП «Чистая вода»)					
7.	Участие населения Сармановского района в ФЦП «Устойчивое развитие сельских территорий на 2014-2017 годы и на период до 2020 года»	2016-2021	Обеспечение доступным жильем населения Сармановского муниципального района РТ.	Исполнительный комитет Сармановского муниципального района РТ	50 млн	Республиканский бюджет/ Устойчивое развитие сельских территорий на 2014-2017 годы и на период до 2020 года
8.	Проведение рекультивации нарушенных земель.	2016-2021	100% рекультивированных карьеров от общего числа имеющихся несанкционированных «диких» карьеров	Исполнительный комитет Сармановского муниципального района РТ	7,5 млн	Местный бюджет (самообложение)
9.	Проведение мероприятий по озеленению территории муниципального района в части многолетних насаждений, посадки кустарников, лиственных и хвойных деревьев, обновление придорожных посадочных полос.	2016-2021	Общая площадь озелененных и засаженных территорий – 40%	Исполнительный комитет Сармановского муниципального района РТ	2,5 млн	Местный бюджет (самообложение)
10.	Благоустройство реки Татарский Илек	2017	Качественное пространство жизнедеятельности населения района	Исполнительный комитет Сармановского муниципального	37 млн	Бюджет Республики Татарстан

				района		
11.	Благоустройство пруда с. Муртыш-Тамак	2017	Качественное пространство жизнедеятельности населения района	Исполнительный комитет Сармановского муниципального района	2 млн	Бюджет Республики Татарстан
12.	Обустройство пруда с. Альметьево	2017	Качественное пространство жизнедеятельности населения района	Исполнительный комитет Сармановского муниципального района	1,8 млн	Бюджет Республики Татарстан
13.	Строительство автомобильной дороги «объезд с. Сарманово»	2020	Качественное пространство жизнедеятельности населения района	Исполнительный комитет Сармановского муниципального района	545 млн	Бюджет Республики Татарстан
14.	Реконструкция сетей водоснабжения с. Сарманово	2016	Качественное пространство жизнедеятельности населения района	Исполнительный комитет Сармановского муниципального района	1,2	Бюджет Республики Татарстан
15.	Капитальный ремонт сетей водоснабжения п.г.т. Джалиль	2018	Качественное пространство жизнедеятельности населения района	Исполнительный комитет Сармановского муниципального района	10 млн	Бюджет Республики Татарстан
16.	Ремонт дорог	2016-2021	Качественное пространство жизнедеятельности населения района	Исполнительный комитет Сармановского муниципального района	75 млн	Бюджет Республики Татарстан
17.	Ремонт сетей освещения н.п.	2016-2021	Качественное пространство	Исполнительный	20 млн	Бюджет

	муниципального района		жизнедеятельности населения района	комитет Сармановского муниципального района		Республики Татарстан/Местный бюджет (самообложение)
18.	Текущий и капитальный ремонт линий связи	2016-2021	Обеспечение населения высокоскоростным интернетом	Исполнительный комитет Сармановского муниципального района, Сармановский РУЭС	1,2	Средства ПАО «Таттелеком»
19.	Строительство волоконно-оптических линий связи	2016-2030	Обеспечение населения высокоскоростным интернетом	Исполнительный комитет Сармановского муниципального района, Сармановский РУЭС	40,0	Средства ПАО «Таттелеком»
20.	Телефонизация микрорайона Ветеранов п.г.т. Джалиль	2017	Обеспечение населения телефонной связью	Исполнительный комитет Сармановского муниципального района, Сармановский РУЭС	1,5	Средства ПАО «Таттелеком»
Безопасность и экология						
1.	Оснащение средствами пожаротушения	2016-2021	Уменьшение количество пожаров	Исполнительные комитеты сельских поселений		Местный бюджет (самообложение)
2.	Восстановление и строительство пожарных ДЕПО	2016-2021	Уменьшение количество пожаров	Исполнительные комитеты сельских поселений		Бюджет Республики Татарстан

3.	Организация сбора мусора ТБО в сельских поселениях	2017	Ликвидация несанкционированных свалок	Исполнительные комитеты сельских поселений		Местный бюджет (самообложение)
Рынки						
1.	Увеличение количества филиалов банков и кредитных учреждений, обособленных подразделений, осуществляющих деятельность на территории Сармановского муниципального района	2016-2021	Увеличение доли муниципального района в суммарных республиканских инвестициях в основной капитал до 1,04 %	Исполнительный комитет Сармановского муниципального района РТ, Совет Сармановского муниципального района РТ, банки и кредитные учреждения		Собственные средства предприятий.
2.	Содействие и финансирование развития малого и среднего предпринимательства на селе с учетом малых форм хозяйствования (ЛПХ), оказание консультационной, финансовой поддержки; проведение инвентаризации муниципальных земель и имущества с целью дальнейшего предложения МСБ; проведение ярмарок, выставок; создание и продвижение бренда Сармановского района в рамках Юго-Восточной агломерации и Республики в целом; создание центра по привлечению	2016-2021	Увеличение доли малого и среднего предпринимательства в ВТП до 7,6 %; развитие сельского хозяйства в районе: увеличение поголовья крупного рогатого скота, объемов сдачи молока, увеличение рабочих мест	Исполнительный комитет Сармановского муниципального района РТ, Совет Сармановского муниципального района РТ, Управление сельского хозяйства и продовольствия в Сармановском муниципальном районе Республики Татарстан; палата имущественных и		Республиканский бюджет Местный бюджет

	инвестиций и поддержке субъектов малого и среднего предпринимательства в Сармановском муниципальном районе РТ; применение схемы муниципально-частного партнерства в концепции развития промышленных площадок и агропромышленных парков			земельных отношений Сармановского муниципального района РТ		
Финансы						
1.	Организация работы «горячих линий», проведения выездных мероприятий межведомственной комиссии с целью легализации трудовых отношений (снижения доли «серого» рынка труда) Регулярное информирование населения о преимуществах легальных трудовых отношений через СМИ и интернет.	2016-2021	Увеличение собственных доходов бюджета до 70% к 2030 году	Исполнительный комитет Сармановского муниципального района РТ		Местный бюджет
2.	Разработка инвестиционного плана развития Сармановского муниципального района РТ и размещение в СМИ	2016-2021	Повышение инвестиционной привлекательности Сармановского муниципального района, увеличение среднегодового объема инвестиций	Исполнительный комитет Сармановского муниципального района РТ, организации и предприятия района		Местный бюджет
Инновации и информация						
1.	Разработка и применение инновационных методов и	2016-2021	Доля инновационного производства и в общем	Исполнительный комитет		Средства предприятий

	технологий		объеме 5%	Сармановского муниципального района РТ		
2.	Размещение на официальном портале Сармановского муниципального района отдельного раздела про использование электронных государственных и муниципальных услуг Республики Татарстан; регулярное освещение в СМИ статей по популяризации электронных государственных и муниципальных услуг Республики Татарстан; прямое вовлечение в регистрацию на портале государственных и муниципальных услуг Республики Татарстан; публикация новостных материалов в официальных аккаунтах социальных сетей.	2016-2021	Доля граждан, использующих механизм получения госуд. и муниц.услуг в электронной форме к 2018 г - 70% (2016-40%, 2017-60%) Доля граждан, зарегистрированных в ЕСИА – 10 % к концу 2016г, с ежегодным ростом показателя на 10%. Отношение количества оказанных государственных и муниципальных и социально значимых услуг в электронном виде к количеству услуг за аналогичный период прошлого года – 115%; удовлетворенность граждан качеством предоставления государственных и муниципальных услуг 90%	Исполнительный комитет Сармановского муниципального района РТ, отдел образования Сармановского муниципального района РТ, главы сельских поселений		Местный бюджет

10. ПЕРЕЧЕНЬ ПЕРВООЧЕРЕДНЫХ МУНИЦИПАЛЬНЫХ ПРОГРАММ

Наименование программы	Основные направления реализации программы	Дата принятия	Сроки реализация	Ответственные исполнители	Правовые основания (реквизиты решений об утверждении)
Комплексная программа по профилактике правонарушений в Сармановском муниципальном районе на 2015-2017 годы	Развитие и совершенствование многоуровневой системы профилактики правонарушений, укрепление общественного порядка и общественной безопасности, вовлечение в эту деятельность государственных органов, общественных формирований населения	25.11.2014 г.	2015-2017	Исполнительный комитет Сармановского муниципального района РТ	Постановление Исполнительного комитета Сармановского муниципального района от 25.11.2014 г. № 494
Улучшение условий и охрана труда Сармановского муниципального района Республики Татарстан на 2016-2018 годы	Обеспечение государственных гарантий по вопросам охраны труда, установленных законодательством Российской Федерации	03.02.2016 г.	2016-2018	Исполнительный комитет Сармановского муниципального района РТ Координационный совет по охране труда Сармановского	Постановление Исполнительного комитета Сармановского муниципального района от 03.02.2016 г. № 35

				муниципального района	
Развитие инвестиционной деятельности в Сармановском муниципальном районе на 2016-2021 годы	Привлечение инвестиций для интенсивного экономического развития Сармановского муниципального района Повышение инвестиционной привлекательности Сармановского муниципального района Улучшение инвестиционного и предпринимательского климата в Сармановском муниципальном районе	03.02.2016 г.	2016-2021	Исполнительный комитет Сармановского муниципального района РТ	Постановление Исполнительного комитета Сармановского муниципального района от 03.02.2016 г. № 41
Поддержка и развитие субъектов малого и среднего предпринимательства Сармановского муниципального района Республики Татарстан на 2014 – 2016 гг.	Повышение благосостояния граждан и формирование экономически активного среднего класса, обеспечение устойчивого социально-	12.08.2014 г.	2014-2016	Исполнительный комитет Сармановского муниципального района РТ	Постановление Исполнительного комитета Сармановского муниципального района от 12.08.2014 г. № 364

	экономического развития Сармановского муниципального района, увеличение удельного веса малого бизнеса в экономике Сармановского муниципального района				
Программа в области энергосбережения и повышения энергетической эффективности Сармановского муниципального района на 2011-2015 гг. и на перспективу до 2020 года	Обеспечение рационального использования топливно-энергетических ресурсов за счёт реализации энергосберегающих мероприятий, повышения энергетической эффективности на предприятиях, в организациях и в районе в целом	28.07.2010 г.	2011-2020	Исполнительный комитет Сармановского муниципального района РТ	Постановление Исполнительного комитета Сармановского муниципального района от 28.07.2010 г. № 287
Патриотическое воспитание детей и молодежи в Сармановском муниципальном районе		22.08.2014 г.	2014-2017	Отдел по делам молодежи, спорту и туризму Исполнительного комитета Сармановского муниципального	Постановление Исполнительного комитета Сармановского муниципального района от 22.08.2014 г. № 385

				района РТ	
Организация отдыха, оздоровления, занятости детей и молодежи в 2016 году в Сармановском муниципальном районе		19.04.2016 г.	2016	Отдел по делам молодежи, спорту и туризму Исполнительного комитета Сармановского муниципального района РТ	Постановление Исполнительного комитета Сармановского муниципального района от 19.04.2016 г. № 200
Формирование здорового образа жизни, снижение потребления алкогольной продукции, пива и табака среди населения Сармановского муниципального района на 2016-2018 годы	Создание единой системы формирования здорового образа жизни, развития системы общественного здравоохранения, физической культуры и спорта, образования в области формирования культуры здоровья, снижения потребления алкогольной продукции, пива, табака, охраны и укрепления здоровья работающих граждан, совершенствования молодежной политики, улучшении экологии состояния	05.05.2016 г.	2016-2018	Исполнительный комитет Сармановского муниципального района РТ	Постановление Исполнительного комитета Сармановского муниципального района от 05.05.2016 г. № 227

	окружающей среды				
--	------------------	--	--	--	--

**11. ПЛАН МЕРОПРИЯТИЙ ПО РЕШЕНИЮ ПРОБЛЕМ СОЦИАЛЬНО-ЭКОНОМИЧЕСКОГО РАЗВИТИЯ
СЕЛЬСКИХ ПОСЕЛЕНИЙ
САРМАНОВСКОГО МУНИЦИПАЛЬНОГО РАЙОНА НА 2016-2021 ГГ. И НА ПЛАНОВЫЙ ПЕРИОД ДО 2030 ГОДА**

№	Наименование мероприятия	Сроки исполнения	Ответственные исполнители	Ресурсное обеспечение
1.	Азалаковское сельское поселение			
1.	Строительство и реконструкция уличных сетей газоснабжения, уличных электрических сетей, водоснабжения (в том числе для многодетным семьям)	2016-2020	Глава СП	Республиканский бюджет/ Местный бюджет
2.	Реконструкция уличных эл. сетей и переход освещения на светодиодные лампочки н.п. в СП	2016-2018	Глава СП	Республиканский бюджет/ Местный бюджет
3.	Строительство и реконструкция клубов, школ, ДОУ	2016-2020	Глава СП	Республиканский бюджет/
2.	Александровское сельское поселение			
1.	Благоустройство территорий артезианских скважин	2016	Глава СП	Местный бюджет
2.	Обеспечение пожарной безопасности обустройство пожарными гидрантами.	2016	Глава СП	Местный бюджет
3.	Приобретение дизель-генератора	2017	Глава СП	Местный бюджет
4.	Замена фонарей уличного освещения на светодиодные	2016-2018	Глава СП	Местный бюджет
5.	Ремонт дорог(ямочный)	2018-2020	Глава СП	Местный бюджет
6.	Приобретение бензокосилки	2019	Глава СП	Республиканский бюджет/ Местный бюджет
7.	Ремонт дорог(асфальтирование) ул. Казакова	2017	Глава СП	Республиканский бюджет/ Местный бюджет

8.	Строительство спортивной детской площадки	2016	Глава СП	Республиканский бюджет/ Местный бюджет
3.	Альметьевское сельское поселение			
1	Строительство УСП (спортивная площадка)	2016	Глава СП	Республиканский бюджет/ Местный бюджет
2	Строительство ветеринарного пункта	2017	Глава СП	Республиканский бюджет/ Местный бюджет
3	Обустройство речки Олы Яр	2016	Глава СП	Республиканский бюджет/ Местный бюджет
4	Капитальный ремонт СДК	2017	Глава СП	Республиканский бюджет/ Местный бюджет
5	Капитальный ремонт Альметьевской ООШ	2017	Глава СП	Республиканский бюджет/ Местный бюджет
6	Проведение водопровода прот. 550 м	2017	Глава СП	Республиканский бюджет/ Местный бюджет
7	Включение в программу газоснабжения домов 2,2а,4,6, по ул.Тукая	2017	Глава СП	Республиканский бюджет/ Местный бюджет
8	Замена светильников	2016-2018	Глава СП	Местный бюджет
4.	Большенуркеевское сельское поселение			
1.	Ремонт дорог с. Большое Нуркеево	2016-2020	Глава СП	Местный бюджет
2.	Ремонт сетей освещения с. Большое Нуркеево	2016-2020	Глава СП	Республиканский бюджет/ Местный бюджет
5.	Верхне-Чершилинское сельское поселение			

1	Приобретение и установка пожарного гидранта	2016	Глава СП,	Местный бюджет
2	Изготовление и установка указателей с наименованиями улиц и номерами домов	2016	Глава СП	Местный бюджет
3	Содержание и ремонт уличного освещения, замена таймеров	2016	Глава СП	Местный бюджет
4	Благоустройство территории артезианских скважин	2016-2020	Глава СП	Местный бюджет
5	Замена водопроводных линий в д.Нижние Чершилы 150 м	2017	Глава СП	Республиканский бюджет
6	Содержание и ремонт уличного освещения, замена таймеров в с.Верхние Чершилы	2017	Глава СП	Республиканский бюджет
7	Замена водопроводных линий в д.Нижние Чершилы 300 м	2018	Глава СП	Республиканский бюджет
8	Замена водонапорной башни в д.Нижние Чершилы	2018	Глава СП	Местный бюджет
6.	Иляксайское сельское поселение			
1.	Ремонт сетей водоснабжения	2017-2021	Глава СП	Местный бюджет
2.	Ремонт дорог местного значения	2017-2021	Глава СП	Местный бюджет
3.	Благоустройство территории поселения	2017-2021	Глава СП	Местный бюджет
4.	Ремонт здания исполкома поселения	2017	Глава СП	Республиканский бюджет/ Местный бюджет
7.	Кавзияковское сельское поселение			
1.	Замена светильников (с. Кавзияково, д. Нижний Бикмет, д. Петровка), замена электропровода уличных сетей	2017 - 2020	Глава СП,	Республиканский бюджет/ Местный бюджет
2.	Капитальный ремонт здания СДК в с. Кавзияково	2017 - 2019	Глава СП,	Республиканский бюджет/ Местный бюджет
3.	Ремонт административного здания в с. Кавзияково	2017 -2020	Глава СП,	Республиканский бюджет/ Местный бюджет
4.	Замена водопроводных труб (с. Кавзияково -1 км, д. Нижний Бикмет – 2 км, д. Петровка – 3 км)	2017 - 2021	Глава СП,	Республиканский бюджет/

				Местный бюджет
5.	Постройка спортивной площадки (мини- футбол) в с. Кавзияково	2017- 2019	Глава СП,	Республиканский бюджет/ Местный бюджет
6.	Строительство нового модульного ФАПа в д. Петровка	2017 - 2021	Глава СП,	Республиканский бюджет/ Местный бюджет
8.	Карашай-Сакловское сельское поселение			
1.	Щебеночной покрытие малых улиц	2016	Глава СП	Местный бюджет
2.	Замена ДРЛ ламп на светодиодные	2016-2017	Глава СП	Местный бюджет
3.	Земляные работы, трубоукладки для обеспечения питьевой водой населения сёл Карашай-Сакловского протяженностью 4,2 км.	2017	Глава СП	Местный бюджет
9.	Лешев-Тамакское сельское поселение			
1.	Строительство ветеринарного пункта в н.п. Лешев Тамак	2016	Глава СП,	Республиканский бюджет/ Местный бюджет
2.	Строительство медпункта в н.п.Лешев Тамак	2017	Глава СП	Республиканский бюджет/ Местный бюджет
3.	Капитальный ремонт Сарайлинского ДК	2018	Глава СП	Республиканский бюджет/ Местный бюджет
4.	Замена электролиний в н.п. Дусюмово, Нижний Лешев	2019	Глава СП	Республиканский бюджет/ Местный бюджет
5.	Строительство сельского клуба в н.п. Нижний Лешев	2019г	Глава СП	Республиканский бюджет/ Местный бюджет
6.	Замена водопроводных линий н.п.Сарайлы	2020г.	Глава СП	Республиканский бюджет/

				Местный бюджет
7.	Асфальтирование дорог внутри села Лешев Тамак, Дусюмово, Сарайлы, Нижний Лешев	2016-2030гг	Глава СП	Местный бюджет
10.	Лякинское сельское поселение			
1.	Обустройство кладбища в д. Дружба	2016	Глава СП	Местный бюджет
2.	Строительство моста в д. Дружба	2017	Глава СП	Местный бюджет
3.	Строительство памятника в с. Ляки	2017	Глава СП	Местный бюджет
4.	Ограждение кладбища в с. Ляки	2016	Глава СП	Местный бюджет
11.	Муртыш-Тамакское сельское поселение			
1	Кап. Ремонт дороги д.Кульметьево	2016	Глава СП	Местный бюджет
2	Ремонт УДС ул.Комсомольская	2017	Глава СП	Республиканский бюджет/ Местный бюджет
3	Ремонт УДС ул.Молодежная	2017	Глава СП	Местный бюджет
4	Газификация ул.Молодежная	2016	Глава СП	Республиканский бюджет/ Местный бюджет
5	Замена сети на СИБ с.Муртыш-Тамак	2017	Глава СП	Республиканский бюджет/ Местный бюджет
6	Замена сети на СИБ д.Кульметьево	2018	Глава СП	Республиканский бюджет/ Местный бюджет
7	Замена светильников	2016-2020	Глава СП	Республиканский бюджет/ Местный бюджет
8	Реконструкция объектов водоснабжения	2016-2020	Глава СП	Республиканский бюджет/

				Местный бюджет
9	Кап.ремонт СДК Муртыш-Тамак	2016	Глава СП	Республиканский бюджет/ Местный бюджет
10	Кап.ремонт школы	2017	Глава СП	Республиканский бюджет/ Местный бюджет
11	Ремонт музея	2018	Глава СП	Республиканский бюджет/ Местный бюджет
12	Строительство мини-футбольного поля	2019	Глава СП	Республиканский бюджет/ Местный бюджет
12.	Новоимьянское сельское поселение			
1.	Капитальный ремонт объектов водоснабжения в с. Кутемели от ул. Гагарина до ул. Гатауллина Рахматуллы	2017	Глава СП,	Республиканский бюджет/ Местный бюджет
2.	Строительство новой водопроводной системы по ул. Пушкина в с. Кутемели	2016	Глава СП	Республиканский бюджет/ Местный бюджет
3.	Строительство новой водопроводной системы по ул. М. Джалиля в с. Новый Имян	2016	Глава СП	Республиканский бюджет/ Местный бюджет
4.	Распил высокорослых деревьев на кладбище в с. Кутемели.	2016	Глава СП	Местный бюджет
5.	Строительство дороги от трассы Кутемели – Буралы Чишма до д. Таза Чишма с помощью НГДУ «Джалильнефть»	2016-2018	Глава СП	Местный бюджет
6.	Ремонт объектов освещения	2016-2020	Глава СП	Местный бюджет
7.	Капитальный ремонт СДК с. Новый Имян	2017-2020	Глава СП	Республиканский бюджет/ Местный бюджет

8.	Капитальный ремонт СК д. Буралы-Чишма	2017-2020	Глава СП	Республиканский бюджет/ Местный бюджет
9.	Асфальтирование улицы Карла Маркса с. Кутемели, часть улицы Советская д. Буралы Чишма, ул. М. Джалиля в с. Новый Имян	2017-2020	Глава СП	Местный бюджет
10.	Замена водопроводных труб в с. Кутемели, Новый Имян.	2017-2020	Глава СП	Республиканский бюджет/ Местный бюджет
11.	Строительство водопроводной системы в д. Буралы Чишма, Ивановка, Таза Чишма	2017-2020	Глава СП	Республиканский бюджет/ Местный бюджет
12.	Замена водонапорной башни в с. Новый Имян	2017	Глава СП	Республиканский бюджет/ Местный бюджет
13.	Петровско-Заводское сельское поселение			
1.	Асфальтовое покрытие дорог д. Кук-Тау, д. Мустафино, д. Пробуждение, д. Димитарлау, с. Петровский Завод, улицы: Заречная, Пушкина, Центральная, Совхозная, Советская, Лесная, Поперечная, Нагорная, Заводская, Ленина	2017-2021	Глава СП	Местный бюджет
2.	Ремонт МБДОУ «Петровскозаводской детский сад»	2016	Глава СП	Республиканский бюджет/ Местный бюджет
3.	Строительство и реконструкция уличных сетей водоснабжения	2016-2012	Глава СП	Республиканский бюджет/ Местный бюджет
14.	Рангазарское сельское поселение			
1.	Строительство дом культуры в с. Рантамак	2016	Глава СП	Республиканский бюджет/ Местный бюджет

2.	Установка светодиодных светильников в н.п. Рангазар, Рантамак	2016	Глава СП	Республиканский бюджет/ Местный бюджет
3.	Строительство и реконструкция уличных сетей водоснабжения с. Рангазар	2016	Глава СП	Республиканский бюджет/ Местный бюджет
4.	Устройство щебеночного покрытия с. Рангазар	2016	Глава СП	Местный бюджет
5.	Установка забора СДК с. Рангазар	2016	Глава СП	Местный бюджет
15.	Саклов-Башское сельское поселение			
1.	Асфальтирование дороги в н.п. Ново-Саклово протяженностью 1,5 км.	2017	Глава СП	Местный бюджет
2.	Обустройство родника в н.п. Ново-Саклово	2017	Глава СП	Республиканский бюджет/ Местный бюджет
3.	Строительство парка отдыха в с. Саклов-Баш	2017	Глава СП	Республиканский бюджет/ Местный бюджет
4.	Строительство моста в д. Ново-Саклово	2017	Глава СП	Республиканский бюджет/ Местный бюджет
5.	Ремонт детского садика в с. Саклов-Баш	2017	Глава СП	Республиканский бюджет/ Местный бюджет
6.	Ремонт дорог местного значения	2016-2021	Глава СП	Местный бюджет
7.	Рекультивация мест размещения ТБО	2016-2021	Глава СП	Местный бюджет
8.	Ремонт ГТС в с. Сулы-Саклово	2016-2017	Глава СП	Местный бюджет
16.	Сармановское сельское поселение			
1.	Строительство 18 квартирного жилого дома	2016 год	Руководитель Исполкома СП	Республиканский бюджет
2.	Строительство 24 квартирного жилого дома	2017 год	Руководитель Исполкома СП	Республиканский бюджет
3.	Строительство 18 квартирного жилого дома	2018 год	Руководитель	Республиканский

			Исполкома СП	бюджет
4.	Строительство общеобразовательной школы	2019 год	Руководитель Исполкома СП	Республиканский бюджет
5.	Развитие туристско-досугового направления на базе «Бакыр Тау»	2016-2020	Руководитель Исполкома СП	Средства инвесторов
6.	Строительство многофункционального центра в н.п. Новое Ахметово	2017 год	Руководитель Исполкома СП	Республиканский бюджет
7.	Очистка и благоустройство рек Мензеля и Татарский Илек	2016-2017	Руководитель Исполкома СП	Республиканский бюджет/Местный бюджет
8.	Строительство промышленного парка «Сарман»	2016-2021	Руководитель Исполкома СП	Средства инвестора
9.	Расширение тепличного хозяйства ИП Ишмуратова А.Ш.	2016-2021	Руководитель Исполкома СП	Средства инвестора
17.	Старо-Имянское СП			
1.	Строительство ФАПа в н.п. Сарысаз-Такерман	2016	Глава СП	Республиканский бюджет/Местный бюджет
2.	Строительство спортивной площадки в н.п. Старый Имян	2016	Глава СП	Республиканский бюджет/Местный бюджет
18.	Старокаширское сельское поселение			
1.	Содержание поселенческих дорог: -Щебеночное покрытие дороги в н.п. Яшляр 1 км; -частичный ремонт дороги в н.п. Средний Кашир с щебеночным покрытием 250 м; -частичный ремонт дорог в н.п. Старый Кашир с щебеночным покрытием 300 м; - частичный ремонт в н.п. Анаково с щебеночным покрытием 500 м;	2016	Глава СП	Местный бюджет
2.	Замена светильников уличного освещения	2016	Глава СП	Местный бюджет
3.	Строительство не менее 2 мини-ферм	ежегодно	Глава СП	Средства инвесторов

4.	Замена водопроводов в н.п. Баткак 2,5 км, в н.п. Средний Кашир -3,5 км. в н.п. Старый Кашир по улице Комсомола – 1 км, замена водобашни в д.Анаково	2016-2017	Глава СП	Республиканский бюджет/Местный бюджет
5.	Дороги и транспортная инфраструктура- дорога с асфальтовым покрытием 1 км. В центре с. Старый Кашир - мост в н.п. Яхшебаево	2016-2017	Глава СП	Местный бюджет
19.	Старомензелябашское сельское поселение			
1.	Капитальный ремонт дома культуры с. Старый Мензелябаш	2017	Глава СП	Республиканский бюджет/Местный бюджет
2.	Капитальный ремонт дома культуры д. Кузяково	2017	Глава СП	Республиканский бюджет/Местный бюджет
3.	Строительство спортивной площадки на территории школы с. Старый Мензелябаш	2017	Глава СП	Республиканский бюджет/Местный бюджет
4.	Асфальтирование дорог улицы 50 лет Октября н.п. Старый Мензелябаш, улицы Советская н.п. Кузяково	2016-2020	Глава СП	Местный бюджет
20.	Чукмарлинское сельское поселение			
1.	Строительство ФАП в д. Нарат Асты	2016	Глава СП	Республиканский бюджет
2.	Строительство детской площадки	2016	Глава СП	Республиканский бюджет
3.	Ограждение территории родника	2016	Глава СП	Республиканский бюджет
21.	Шарлиареминское сельское поселение			
1.	Асфальтирование дороги в д. Курмашево	2020	Глава СП	Местный бюджет
2.	Ремонт ФАП в д. Сулюково	2017	Глава СП	Республиканский бюджет

3.	Строительство ФАП в д. Шарлиарема	2017	Глава СП	Республиканский бюджет
4.	Строительство спортивной площадки в д. Шарлиарема	2016	Глава СП	Республиканский бюджет
5.	Восстановление родников поселения	2016-2020	Глава СП	Местный бюджет
22.	Янурусовское сельское поселение			
1	Установка спортивно- игровой площадки в селе Янурусово	2016	Глава СП,	Местный бюджет
2	Благоустройство родника в селе Каташ-Каран	2017	Глава СП	Местный бюджет
3	Рекультивация ТБО	2016-2017	Глава СП	Местный бюджет
4	Вырубка больших деревьев	2016	Глава СП	Местный бюджет
5	Установка светодиодных светильников	2016	Глава СП	Местный бюджет
6	Установка пожарных кранов	2016	Глава СП	Местный бюджет
7	Устройство щебеночного покрытия	2016	Глава СП	Местный бюджет
8	Строительство и реконструкция уличных сетей -уличных электрических сетей -водоснабжения -дорог(в том числе для молодых семей и специалистов)	2016-2020	Глава СП	Республиканский бюджет/Местный бюджет
23.	п.г.т. Джалиль			
1.	Проектирование уличных сетей газоснабжения (для многодетных семей)	2016-2020	Глава п.г.т. Джалиль	Республиканский бюджет/Местный бюджет
2.	Капитальный ремонт жилищного фонда	2016-2018	Глава п.г.т. Джалиль	Республиканский бюджет/Местный бюджет
3.	Строительство и реконструкция сетей водоснабжения	2016-2020	Глава п.г.т. Джалиль	Республиканский бюджет/Местный бюджет
4.	Строительство резервного топливного хозяйства для центральной котельной	2020	Глава п.г.т. Джалиль	Республиканский бюджет/Местный

				бюджет
5.	Капитальный ремонт внутрипоселковых асфальтобетонных покрытий и строительство новых дорог п.г.т. Джалиль	2016-2020	Глава п.г.т. Джалиль	Местный бюджет
6.	Озеленение и благоустройство поселка городского типа	ежегодно	Глава п.г.т. Джалиль	Республиканский бюджет/Местный бюджет
7.	Строительство беговой дорожки и теннисного корта	2016	Глава п.г.т. Джалиль	Республиканский бюджет/Местный бюджет
8.	Ремонт фасада административного здания поселкового совета	2016	Глава п.г.т. Джалиль	Республиканский бюджет/Местный бюджет
9.	Увеличение мощности убойного цеха за счет расширения производства	2016	Глава п.г.т. Джалиль	Республиканский бюджет/Местный бюджет
10.	Открытие объектов общепита (в том числе придорожного сервиса) и торговых объектов субъектами малого предпринимательства	2016	Глава п.г.т. Джалиль	Республиканский бюджет/Местный бюджет
11.	Участие в реализации региональных целевых программ по развитию субъектов малого и среднего предпринимательства	ежегодно	Глава п.г.т. Джалиль	Республиканский бюджет/Местный бюджет
12.	Установка евроконтейнеров для сбора твердых бытовых отходов	2017	Глава п.г.т. Джалиль	Республиканский бюджет/Местный бюджет
13.	Приобретение коммунальной дорожной машины на базе КамАЗа	2017	Глава п.г.т. Джалиль	Республиканский бюджет/Местный бюджет
14.	Строительство молодежного центра	2020	Глава п.г.т. Джалиль	Республиканский бюджет/Местный бюджет
15.	Создание системы видеонаблюдения, для	2017	Глава п.г.т. Джалиль	Республиканский

	круглосуточного наблюдения периметра территории поселка			бюджет/Местный бюджет
--	---	--	--	-----------------------